



Zweckverband Feuerwehr Wehntal 8166 Niederweningen



Gemeinden
Niederweningen, Oberweningen, Schleinikon, Schöfflisdorf

Jahresrechnung 2021 HRM2

Ablieferung an Vorsteherschaft	2. März 2022
Abnahmebeschluss Vorsteherschaft	18. März 2022
Ablieferung an Rechnungsprüfungskommission	24. März 2022
Abnahmebeschluss Rechnungsprüfungskommission	25. April 2022
<i>Abnahmebeschluss Gemeinderat Niederweningen</i>	<i>3. Mai 2022</i>
<i>Abnahmebeschluss Gemeinderat Oberweningen</i>	<i>3. Mai 2022</i>
<i>Abnahmebeschluss Gemeinderat Schleinikon</i>	<i>3. Mai 2022</i>
<i>Abnahmebeschluss Gemeinderat Schöfflisdorf</i>	<i>2. Mai 2022</i>
Veröffentlichung	17. Juni 2022

Inhaltsverzeichnis

	Seite	
Bericht, Anträge und Beschlüsse		
1	Bericht der Vorsteherschaft	1
2	Anträge und Beschlüsse	2-8
3	Kurzbericht der Revisionsstelle	9
4	Vollständigkeitserklärung	10
Jahresrechnung - Finanzbericht		
5	Finanzierung	11
6	Erfolgsrechnung	12
7	Kostenverleger Erfolgsrechnung	13
8	Investitionsrechnungen	14
9	Bilanz	15-16
10	Geldflussrechnung	17-18
11	Anhang	
Grundlagen und Grundsätze der Rechnungslegung		
	Angewandtes Regelwerk	19
	Rechnungslegungs-, Bilanzierungs- und Bewertungsgrundsätze	19-20
	Organisationseinheiten	20
Finanzinformationen		
	Ausgewählte Positionen des Finanzvermögens	keine
	Eventualforderungen	keine
	Anlagenspiegel Finanzvermögen	keine
	Anlagenspiegel Verwaltungsvermögen	21-22
	Beteiligungsspiegel	23
	Ausgewählte Positionen des Fremdkapitals	keine
	Gewährleistungsspiegel / Eventualverpflichtungen	24

	Seite
Leasingverträge	keine
Rückstellungsspiegel	25-26
Eigenkapitalnachweis	27
Beteiligungsverhältnisse und Verschuldungssituation	28
Sonderrechnungen	keine
Finanzkennzahlen	29
Kreditrechtliche Angaben	
Verpflichtungskredite	30
Gebundene Ausgabenbeschlüsse	31
Weitere Offenlegungen	
-	keine

Jahresrechnung - Details zum Finanzbericht		
12	Erläuterungen zur Erfolgsrechnung	32-33
13	Erfolgsrechnung	34-36
14	Erläuterungen zu den Investitionsrechnungen	37
15	Investitionsrechnung Verwaltungsvermögen	38-39
16	Investitionsrechnung Finanzvermögen	keine
17	Bilanz	40-41

Kontakt

Zweckverband Feuerwehr Wehntal
 Alte Stationsstrasse 19
 8166 Niederweningen

Präsident: Martin Eberhard, Gemeinde Niederweningen

Rechnungsführerin: Irene Dürst, Gemeinde Niederweningen
 Telefon 044 857 12 27
 E-Mail irene.duerst@niederweningen.ch

Bericht, Anträge und Beschlüsse

Bericht der Feuerwehrkommission

Der Bericht der Vorsteherschaft zur Jahresrechnung soll folgende Schwerpunkte umfassen:

- a. *Finanzieller Überblick zur Jahresrechnung*
Die Feuerwehrkommission präsentiert den Verbandsgemeinden die Jahresrechnung des Zweckverbandes mit einem Aufwand von CHF 532'165.21.
Der Kostenverteiler bezieht sich auf die Liste der Gebäudeversicherung des Kantons Zürich. Der Gemeindeanteil beträgt für
Niederweningen: CHF 228'684.51
Oberweningen: CHF 130'365.08
Schleinikon: CHF 66'086.60
Schöfflisdorf: CHF 107'029.02
- b. *Erläuterungen zum abgeschlossenen Rechnungsjahr*
Die Feuerwehrkommission präsentiert die Jahresrechnung 2021 mit CHF 60'434.79 unter dem Budget.
Der Grund liegt mehrheitlich in den diversen, nicht durchgeführten Ausbildungskursen.
Auch bei der Fahrerausbildung wurden weniger Kurse durchgeführt als geplant.
Auf der Investitionsseite wurde für CHF 42'986.65 das 26 Jahre alte Personentransportfahrzeug PTF durch einen neuen Mercedes Sprinter ersetzt.
Dieser konnte anfangs Jahr in Empfang genommen werden. Als Novum, dienen die verladbaren Rollmodule, welche den Einsatzprozess optimieren.
- c. *Begründung erheblicher Abweichungen gegenüber dem Budget*
Die einzelnen Positionen werden jährlich durch die Kaderkommission aufgeschlüsselt und wo notwendig korrigiert und/oder ergänzt. Die grössten Abweichungen sind jeweils in der Jahresrechnung bei den Erläuterungen zur Erfolgsrechnung (Seiten 32 und 33) sowie in den Erläuterungen zu den Investitionsrechnungen (Seite 37) enthalten.

Antrag der Feuerwehrkommission

- 1 Die Vorsteherschaft hat die Jahresrechnung 2021 des Zweckverbands Feuerwehr Wehntal genehmigt. Die Jahresrechnung 2021 weist folgende Eckdaten aus:

Erfolgsrechnung	Gesamtaufwand	Fr.	559'141.96
	Gesamtertrag	Fr.	26'976.75
	Aufwandüberschuss	Fr.	532'165.21

Der Aufwandüberschuss der Erfolgsrechnung wird gemäss Art. 36 der Zweckverbandsstatuten durch die Verbandsgemeinden (siehe Kostenverleger) übernommen:

<i>Gemeinde Niederweningen</i>	<i>Fr.</i>	<i>228'684.51</i>
<i>Gemeinde Oberweningen</i>	<i>Fr.</i>	<i>130'365.08</i>
<i>Gemeinde Schleinikon</i>	<i>Fr.</i>	<i>66'086.60</i>
<i>Gemeinde Schöfflisdorf</i>	<i>Fr.</i>	<i>107'029.02</i>
Total	Fr.	532'165.21

Investitionsrechnung Verwaltungsvermögen	Ausgaben Verwaltungsvermögen	Fr.	42'986.65
	Einnahmen Verwaltungsvermögen	Fr.	40'000.00
	Nettoinvestitionen Verwaltungsvermögen	Fr.	2'986.65

Investitionsrechnung Finanzvermögen	Ausgaben Finanzvermögen	Fr.	-
	Einnahmen Finanzvermögen	Fr.	-
	Nettoinvestitionen Finanzvermögen	Fr.	-

Bilanz	Bilanzsumme	Fr.	725'462.99
---------------	--------------------	------------	-------------------

- 2 Die Vorsteherschaft beantragt den Gemeinderäten der Verbandsgemeinden, die Jahresrechnung 2021 des Zweckverbands Feuerwehr Wehntal zu genehmigen.

8166 Niederweningen, 18. März 2022

FEUERWEHRKOMMISSION DES ZWECKVERBANDS FEUERWEHR WEHNTAL

Der Präsident



Martin Eberhard

Der Sekretär



Simon Knecht

Antrag der Rechnungsprüfungskommission

- 1 Die Rechnungsprüfungskommission hat die Jahresrechnung des Zweckverbands Feuerwehr Wehntal in der von der Vorsteherschaft beschlossenen Fassung vom 18. März 2022 geprüft. Die Jahresrechnung weist folgende Eckdaten aus:

Erfolgsrechnung	Gesamtaufwand	Fr.	559'141.96
	Gesamtertrag	Fr.	26'976.75
	Aufwandüberschuss	Fr.	532'165.21

Der Aufwandüberschuss der Erfolgsrechnung wird gemäss Art. 36 der Zweckverbandsstatuten durch die Verbandsgemeinden (siehe Kostenverleger) übernommen:

<i>Gemeinde Niederweningen</i>	<i>Fr.</i>	<i>228'684.51</i>
<i>Gemeinde Oberweningen</i>	<i>Fr.</i>	<i>130'365.08</i>
<i>Gemeinde Schleinikon</i>	<i>Fr.</i>	<i>66'086.60</i>
<i>Gemeinde Schöfflisdorf</i>	<i>Fr.</i>	<i>107'029.02</i>
Total	Fr.	532'165.21

Investitionsrechnung Verwaltungsvermögen	Ausgaben Verwaltungsvermögen	Fr.	42'986.65
	Einnahmen Verwaltungsvermögen	Fr.	40'000.00
	Nettoinvestitionen Verwaltungsvermögen	Fr.	2'986.65

Investitionsrechnung Finanzvermögen	Ausgaben Finanzvermögen	Fr.	-
	Einnahmen Finanzvermögen	Fr.	-
	Nettoinvestitionen Finanzvermögen	Fr.	-

Bilanz	Bilanzsumme	Fr.	725'462.99
---------------	--------------------	------------	-------------------

- 2 Die Rechnungsprüfungskommission stellt fest, dass die Jahresrechnung des Zweckverbands Feuerwehr Wehntal finanzrechtlich zulässig und rechnerisch richtig ist. Die finanzpolitische Prüfung der Jahresrechnung gibt zu keinen Bemerkungen Anlass.

- 3 Die Rechnungsprüfungskommission hat den Kurzbericht der finanztechnischen Prüfung zur Kenntnis genommen.
- 4 Die Rechnungsprüfungskommission beantragt den Gemeinderäten der Verbandsgemeinden, die Jahresrechnung des Zweckverbands Feuerwehr Wehntal entsprechend dem Antrag der Vorsteherschaft zu genehmigen.

8166 Niederweningen, 25. April 2022

RECHNUNGSPRÜFUNGSKOMMISSION ZWECKVERBAND FEUERWEHR WEHTAL

Die Präsidentin



Martina Blaser

Die Aktuarin



Sandra Langenegger

Beschluss des Gemeinderats der Verbandsgemeinde Niederweningen

Der Gemeinderat der Verbandsgemeinde Niederweningen hat die Jahresrechnung 2021 des Zweckverbands Feuerwehr Wehntal am 3. Mai 2022 entsprechend dem Antrag der Vorsteherschaft genehmigt. Die Jahresrechnung weist folgende Eckdaten aus:

Erfolgsrechnung	Gesamtaufwand	Fr.	559'141.96
	Gesamtertrag	Fr.	26'976.75
	Aufwandüberschuss	Fr.	532'165.21

Der Aufwandüberschuss der Erfolgsrechnung wird gemäss Art. 36 der Zweckverbandsstatuten durch die Verbandsgemeinden (siehe Kostenverleger) übernommen:

<i>Gemeinde Niederweningen</i>	<i>Fr.</i>	<i>228'684.51</i>
<i>Gemeinde Oberweningen</i>	<i>Fr.</i>	<i>130'365.08</i>
<i>Gemeinde Schleinikon</i>	<i>Fr.</i>	<i>66'086.60</i>
<i>Gemeinde Schöfflisdorf</i>	<i>Fr.</i>	<i>107'029.02</i>
Total	Fr.	532'165.21

Investitionsrechnung Verwaltungsvermögen	Ausgaben Verwaltungsvermögen	Fr.	42'986.65
	Einnahmen Verwaltungsvermögen	Fr.	40'000.00
	Nettoinvestitionen Verwaltungsvermögen	Fr.	2'986.65

Investitionsrechnung Finanzvermögen	Ausgaben Finanzvermögen	Fr.	-
	Einnahmen Finanzvermögen	Fr.	-
	Nettoinvestitionen Finanzvermögen	Fr.	-

Bilanz	Bilanzsumme	Fr.	725'462.99
---------------	--------------------	------------	-------------------

8166 Niederweningen, 3. Mai 2022

GEMEINDERAT VERBANDSGEMEINDE NIEDERWENINGEN

Die Präsidentin


Andrea Weber Allenspach

Der Schreiber


Simon Knecht

Beschluss des Gemeinderats der Verbandsgemeinde Oberweningen

Der Gemeinderat der Verbandsgemeinde Oberweningen hat die Jahresrechnung des Zweckverbands Feuerwehr Wehntal am 3. Mai 2022 entsprechend dem Antrag der Vorsteherschaft genehmigt. Die Jahresrechnung weist folgende Eckdaten aus:

Erfolgsrechnung	Gesamtaufwand	Fr.	559'141.96
	Gesamtertrag	Fr.	26'976.75
	Aufwandüberschuss	Fr.	532'165.21

Der Aufwandüberschuss der Erfolgsrechnung wird gemäss Art. 36 der Zweckverbandsstatuten durch die Verbandsgemeinden (siehe Kostenverleger) übernommen:

<i>Gemeinde Niederweningen</i>	<i>Fr.</i>	<i>228'684.51</i>
<i>Gemeinde Oberweningen</i>	<i>Fr.</i>	<i>130'365.08</i>
<i>Gemeinde Schleinikon</i>	<i>Fr.</i>	<i>66'086.60</i>
<i>Gemeinde Schöfflisdorf</i>	<i>Fr.</i>	<i>107'029.02</i>
Total	Fr.	532'165.21

Investitionsrechnung Verwaltungsvermögen	Ausgaben Verwaltungsvermögen	Fr.	42'986.65
	Einnahmen Verwaltungsvermögen	Fr.	40'000.00
	Nettoinvestitionen Verwaltungsvermögen	Fr.	2'986.65


Investitionsrechnung Finanzvermögen		Fr.	-
	Einnahmen Finanzvermögen	Fr.	-
	Nettoinvestitionen Finanzvermögen	Fr.	-

Bilanz	Bilanzsumme	Fr.	725'462.99
---------------	--------------------	------------	-------------------

8165 Oberweningen, 3. Mai 2022

GEMEINDERAT VERBANDSGEMEINDE OBERWENINGEN

Der Präsident



Richard Ilg

Der Schreiber



Kaspar Zbinden

Beschluss des Gemeinderats der Verbandsgemeinde Schleinikon

Der Gemeinderat der Verbandsgemeinde Schleinikon hat die Jahresrechnung des Zweckverbands Feuerwehr Wehntal am 3. Mai 2022 entsprechend dem Antrag der Vorsteherchaft genehmigt. Die Jahresrechnung weist folgende Eckdaten aus:

Erfolgsrechnung	Gesamtaufwand	Fr.	559'141.96
	Gesamtertrag	Fr.	26'976.75
	Aufwandüberschuss	Fr.	532'165.21

Der Aufwandüberschuss der Erfolgsrechnung wird gemäss Art. 36 der Zweckverbandsstatuten durch die Verbandsgemeinden (siehe Kostenverleger) übernommen:

<i>Gemeinde Niederweningen</i>	<i>Fr.</i>	<i>228'684.51</i>
<i>Gemeinde Oberweningen</i>	<i>Fr.</i>	<i>130'365.08</i>
<i>Gemeinde Schleinikon</i>	<i>Fr.</i>	<i>66'086.60</i>
<i>Gemeinde Schöfflisdorf</i>	<i>Fr.</i>	<i>107'029.02</i>
Total	Fr.	532'165.21

Investitionsrechnung Verwaltungsvermögen	Ausgaben Verwaltungsvermögen	Fr.	42'986.65
	Einnahmen Verwaltungsvermögen	Fr.	40'000.00
	Nettoinvestitionen Verwaltungsvermögen	Fr.	2'986.65

Investitionsrechnung Finanzvermögen	Ausgaben Finanzvermögen	Fr.	-
	Einnahmen Finanzvermögen	Fr.	-
	Nettoinvestitionen Finanzvermögen	Fr.	-

Bilanz	Bilanzsumme	Fr.	725'462.99
---------------	--------------------	------------	-------------------

8165 Schleinikon, 3. Mai 2022


GEMEINDERAT VERBANDSGEMEINDE SCHLEINIKON

Die Präsidentin



Florina Böhler

Der Schreiber



Thomas Holl

Beschluss des Gemeinderats der Verbandsgemeinde Schöfflisdorf

Der Gemeinderat der Verbandsgemeinde Schöfflisdorf hat die Jahresrechnung des Zweckverbands Feuerwehr Wehntal am 2. Mai 2022 entsprechend dem Antrag der Vorsteherschaft genehmigt. Die Jahresrechnung weist folgende Eckdaten aus:

Erfolgsrechnung	Gesamtaufwand	Fr.	559'141.96
	Gesamtertrag	Fr.	26'976.75
	Aufwandüberschuss	Fr.	532'165.21

Der Aufwandüberschuss der Erfolgsrechnung wird gemäss Art. 36 der Zweckverbandsstatuten durch die Verbandsgemeinden (siehe Kostenverleger) übernommen:

<i>Gemeinde Niederweningen</i>	<i>Fr.</i>	<i>228'684.51</i>
<i>Gemeinde Oberweningen</i>	<i>Fr.</i>	<i>130'365.08</i>
<i>Gemeinde Schleinikon</i>	<i>Fr.</i>	<i>66'086.60</i>
<i>Gemeinde Schöfflisdorf</i>	<i>Fr.</i>	<i>107'029.02</i>
Total	Fr.	532'165.21

Investitionsrechnung Verwaltungsvermögen	Ausgaben Verwaltungsvermögen	Fr.	42'986.65
	Einnahmen Verwaltungsvermögen	Fr.	40'000.00
	Nettoinvestitionen Verwaltungsvermögen	Fr.	2'986.65

Investitionsrechnung Finanzvermögen	Ausgaben Finanzvermögen	Fr.	-
	Einnahmen Finanzvermögen	Fr.	-
	Nettoinvestitionen Finanzvermögen	Fr.	-

Bilanz	Bilanzsumme	Fr.	725'462.99
---------------	--------------------	------------	-------------------

8165 Schöfflisdorf, 2. Mai 2022

GEMEINDERAT VERBANDSGEMEINDE SCHÖFFLISDORF

Der Präsident

Alois Buchegger

Die Schreiberin

Simone Egli-Jetzer



Bericht der finanztechnischen Prüfstelle zur Jahresrechnung 2021

an die Rechnungsprüfungskommission des Zweckverbandes Feuerwehr Wehntal

Als finanztechnische Prüfstelle haben wir auftragsgemäss die beiliegende Jahresrechnung des Zweckverbandes Feuerwehr Wehntal, bestehend aus Bilanz, Erfolgsrechnung, Investitionsrechnung, Geldflussrechnung und Anhang für das am 31.12.2021 abgeschlossene Rechnungsjahr geprüft.

Verantwortung des Gemeindevorstandes

Der Gemeindevorstand ist für die Aufstellung der Jahresrechnung in Übereinstimmung mit den für die Organisation geltenden Rechtsgrundlagen verantwortlich. Diese Verantwortung beinhaltet die Ausgestaltung, Implementierung und Aufrechterhaltung eines internen Kontrollsystems mit Bezug auf die Aufstellung einer Jahresrechnung, die frei von wesentlichen falschen Angaben als Folge von Verstössen oder Irrtümern ist. Darüber hinaus ist der Gemeindevorstand für die Anwendung sachgerechter Rechnungslegungsmethoden sowie die Vornahme angemessener Schätzungen verantwortlich.

Verantwortung der finanztechnischen Prüfstelle

Unsere Verantwortung ist es, aufgrund unserer Prüfung ein Prüfungsurteil über die Jahresrechnung abzugeben. Unsere Prüfung richtet sich nach den Schweizerischen Prüfungsstandards und wurde in Übereinstimmung mit den gesetzlichen Grundlagen vorgenommen. Nach diesen Vorgaben haben wir die Prüfung so zu planen und durchzuführen, dass wir hinreichende Sicherheit gewinnen, ob die Jahresrechnung frei von wesentlichen falschen Angaben ist. Eine Prüfung beinhaltet die Durchführung von Prüfungshandlungen zur Erlangung von Prüfungsnachweisen für die in der Jahresrechnung enthaltenen Wertansätze und sonstigen Angaben. Die Auswahl der Prüfungshandlungen liegt im pflichtgemässen Ermessen des Prüfers. Dies schliesst eine Beurteilung der Risiken wesentlicher falscher Angaben in der Jahresrechnung als Folge von Verstössen oder Irrtümern ein. Bei der Beurteilung dieser Risiken berücksichtigt der Prüfer das interne Kontrollsystem, soweit es für die Aufstellung der Jahresrechnung von Bedeutung ist, um die den Umständen entsprechenden Prüfungshandlungen festzulegen, nicht aber um ein Prüfungsurteil über die Wirksamkeit des internen Kontrollsystems abzugeben. Die Prüfung umfasst zudem die Beurteilung der Angemessenheit der angewandten Rechnungslegungsmethoden, der Plausibilisierung der vorgenommenen Schätzungen sowie eine Würdigung der Gesamtdarstellung der Jahresrechnung. Wir sind der Auffassung, dass die von uns, erlangten Prüfungsnachweise eine ausreichende und angemessene Grundlage für unser Prüfungsurteil bilden.

Prüfungsurteil und Empfehlung zur Genehmigung der Jahresrechnung

Nach unserer Beurteilung entspricht die Jahresrechnung für das am 31.12.2021 abgeschlossene Rechnungsjahr den für die Organisation geltenden Vorschriften. Wir empfehlen, die vorliegende Jahresrechnung zu genehmigen.


Fachkunde sowie Unabhängigkeit


Wir bestätigen, dass wir die gesetzlichen Anforderungen an die Fachkunde und Unabhängigkeit gemäss den gesetzlichen Vorschriften (GG § 145 und § 146) erfüllen und keine mit unserer Unabhängigkeit nicht vereinbare Sachverhalte vorliegen.

Dielsdorf, 24.03.2022

Verwaltungsrevisionen AG
Marcel Georg Züblin
28. April 2022

Mario Trevisan
28. April 2022

Qualified Electronic Signature by  SwissID
Betriebsökonom FH
Prüfungsleitung

Qualified Electronic Signature by  SwissID
Fachmann Finanz- und Rechnungswesen

Vollständigkeitserklärung

Der/Die Finanzvorsteher/in und der/die Rechnungsführer/in bestätigen, dass

- die Jahresrechnung den geltenden gesetzlichen Vorschriften entspricht und frei von wesentlichen falschen Darstellungen ist;
- alle Geschäftsvorfälle in der vorliegenden Jahresrechnung (Bilanz, Erfolgsrechnung, Investitionsrechnungen, Geldflussrechnung und Anhang) erfasst sind;
- alle bilanzierungspflichtigen Vermögenswerte und Verpflichtungen in der Jahresrechnung berücksichtigt sind;
- allen bilanzierungspflichtigen Risiken und Wertebussen bei der Bewertung und Festsetzung der Wertberichtigungen und Rückstellungen genügend Rechnung
- alle Eventualverpflichtungen, Bürgschaften, Beteiligungsverhältnisse und weiteren wesentlichen Angaben im Anhang zur Jahresrechnung vollständig und richtig
- alle zum Verständnis des Jahresergebnisses nötigen Informationen in den Kommentaren zur Jahresrechnung enthalten sind.

8166 Niederweningen, 16. Februar 2022

Zweckverband Feuerwehr Wehntal

Präsident



Martin Eberhard

Rechnungsführerin



Irene Dürst

Jahresrechnung - Finanzbericht

Übersicht Rechnung 2021

Rechnung / 18.03.2022 Zweckverband Feuerwehr Wehntal 1.1.2021 - 31.12.2021 RE_Finanzierungsübersicht
Gemeindeverwaltung Niederweningen

	Total Gemeindehaushalt		Allgemeiner Haushalt		Eigenwirtschaftsbetriebe	
	Rechnung	Budget	Rechnung	Budget	Rechnung	Budget
Ertragsüberschuss	0.00	0	0.00	0	-	0
Aufwandüberschuss	0.00	0	0.00	0	-	0
Betriebsgewinn	0.00	0	-	0	0.00	0
Betriebsverluste	0.00	0	-	0	0.00	0
Aufwand für Abschreibungen und Wertberichtigungen	78'991.00	79'800	78'991.00	79'800	0.00	0
Ertrag aus Auflösung IR-Beiträge und Aufwertungen	0.00	0	0.00	0	0.00	0
Einlagen in Fonds und Spezialfinanzierungen	0.00	0	0.00	0	0.00	0
Entnahmen aus Fonds und Spezialfinanzierungen	0.00	0	0.00	0	0.00	0
Einlagen in das Eigenkapital	0.00	0	0.00	0	0.00	0
Entnahmen aus dem Eigenkapital	0.00	0	0.00	0	0.00	0
Selbstfinanzierung	78'991.00	79'800	78'991.00	79'800	0.00	0
Nettoinvestitionen Verwaltungsvermögen	-2'986.65	0	-2'986.65	0	0.00	0
Finanzierungsüberschuss (+) / -fehlbetrag (-)	76'004.35	79'800	76'004.35	79'800	0.00	0
Selbstfinanzierungsgrad (in %)	2'644.80	0	2'644.80	0	0.00	0

Selbstfinanzierung: Summe der selbst erwirtschafteten Mittel. Die Selbstfinanzierung ist vergleichbar mit der Kenngrösse des Cashflows. Im Vergleich zum Cashflow erfolgt die Berechnung der Selbstfinanzierung nach einer vereinfachten Methode.

Selbstfinanzierungsgrad: Anteil der Nettoinvestitionen, welche aus eigenen Mitteln finanziert werden können. Mittelfristig sollte der Selbstfinanzierungsgrad im Durchschnitt gegen 100 % sein. Bei einem Wert von über 100 % können die Investitionen vollständig eigenfinanziert werden. Ein Selbstfinanzierungsgrad unter 100 % führt zu einer Neuverschuldung.

über 100 %sehr gut
80 - 100 %gut
50 - 80 %genügend
0 - 50 %ungenügend
< 0 %sehr schlecht

Erfolgsrechnung

Gestuffer Erfolgsausweis		Rechnung 2021	Budget 2021	Rechnung 2020
30	Personalaufwand	219'098.71	273'050.00	172'064.55
31	Sach- und übriger Betriebsaufwand	208'453.25	196'500.00	195'526.97
33	Abschreibungen Verwaltungsvermögen	78'991.00	79'800.00	0.00
35	Einlagen in Fonds und Spezialfinanzierungen	0.00	0.00	0.00
36	Transferaufwand (ohne Ertragsüberschuss z.G. Verbandsgemeinden)	52'599.00	49'300.00	51'568.85
37	Durchlaufende Beiträge	0.00	0.00	0.00
	<i>Total betrieblicher Aufwand</i>	<i>559'141.96</i>	<i>598'650.00</i>	<i>419'160.37</i>
40	Fiskalertrag	0.00	0.00	0.00
41	Regalien und Konzessionen	0.00	0.00	0.00
42	Entgelte	21'978.80	5'000.00	21'425.60
43	Verschiedene Erträge	0.00	0.00	0.00
45	Entnahmen aus Fonds und Spezialfinanzierungen	0.00	0.00	0.00
46	Transferertrag (ohne Aufwandüberschuss z.L. Verbandsgemeinden)	4'997.95	1'050.00	22'910.55
47	Durchlaufende Beiträge	0.00	0.00	0.00
	<i>Total betrieblicher Ertrag</i>	<i>26'976.75</i>	<i>6'050.00</i>	<i>44'336.15</i>
	Ergebnis aus betrieblicher Tätigkeit	-532'165.21	-592'600.00	-374'824.22
34	Finanzaufwand	0.00	0.00	0.00
44	Finanzertrag	0.00	0.00	0.00
	Ergebnis aus Finanzierung	0.00	0.00	0.00
	Operatives Ergebnis	-532'165.21	-592'600.00	-374'824.22
38	Ausserordentlicher Aufwand	0.00	0.00	0.00
48	Ausserordentlicher Ertrag	0.00	0.00	0.00
	Ausserordentliches Ergebnis	0.00	0.00	0.00
	Gesamtergebnis Erfolgsrechnung	-532'165.21	-592'600.00	-374'824.22
	Ertragsüberschuss (+) / Aufwandüberschuss (-)			
	Ertragsüberschuss z.G. / Aufwandüberschuss z.L. Verbandsgemeinden (gem. Kostenverteiler)	-532'165.21	-592'600.00	-374'824.22
	Total	0.00	0.00	0.00
39	Interne Verrechnungen: Aufwand	0.00	0.00	0.00
49	Interne Verrechnungen: Ertrag	0.00	0.00	0.00
	Total Aufwand	559'141.96	598'650.00	419'160.37
	Total Ertrag	26'976.75	6'050.00	44'336.15

Kostenverleger Erfolgsrechnung

Kostenverleger Erfolgsrechnung

Finanzierung der Betriebskosten

Gemäss Art. 36 der Zweckverbandsstatuten werden die nach Abzug von Bundes-, Staats- und weiteren Beiträgen verbleibenden Kosten für den Betrieb und Unterhalt jährlich von den Zweckverbandsgemeinden, je zu Hälfte aufgeteilt nach der Anzahl der Einwohner am 31.12. und der Summe der Gebäudeversicherungswerte (jeweils des dem Rechnungsjahr vorangehenden Jahres) getragen.

Gemäss Orientierungsschreiben vom 25. Mai 2020 werden im offenzulegenden Verteilschlüssel die Summen aller Funktionen zum Nachvollzug der zu deckenden Betriebskosten ausgewiesen. Danach werden sie auf den Hauptaufgabenbereich umgelegt.

Verteiler	Legislative	Feuerwehr	Rückverteilung aus Co2 Abgabe
Nettoaufwand ER	3'622.60	528'553.21	-10.60
Umlage 0110	-3'622.60	3'622.60	0.00
Umlage 9710	0.00	-10.60	10.60
Nettoaufwand	0.00	532'165.21	0.00

Gemeinde	Einwohnerzahl		Gebäudeversicherungswerte		Jahresrechnung 2021 Gemeindeanteil netto	Anteil in % (vgl. Liste GVZ)	Budget 2021
	per 31.12.2020	Betrag in CHF	per 31.12.2020	Betrag in CHF			
Niederweningen	3'089	113'604.58	87'600'520.00	115'079.92	228'684.51	42.972%	259'200.00
Oberweningen	1'896	69'729.46	46'156'720.00	60'635.62	130'365.08	24.497%	143'500.00
Schleinikon	856	31'481.23	26'342'115.00	34'605.37	66'086.60	12.418%	67'400.00
Schöfflisdorf	1'394	51'267.33	42'446'614.00	55'761.69	107'029.02	20.112%	122'500.00
Total	7'235	266'082.61	202'545'969.00	266'082.61	532'165.21	100.000%	592'600.00

Für die Jahresrechnungen werden die Einwohner/GVZ-Werte am 31.12. dem Rechnungsjahr vorangehenden Rechnungsjahr verwendet (gem. Statuten)

Investitionsrechnung VV Sachgruppen

Rechnung / 18.03.2022 Zweckverband Feuerwehr Wehntal 1.1.2021 - 31.12.2021 RE IR VV Sachgruppen
Gemeindeverwaltung Niederweningen

Nummer	Bezeichnung	Rechnung 2021	Budget 2021	Rechnung 2020
	Investitionsausgaben			
50	Sachanlagen	42'986.65	0	85'947.50
51	Investitionen auf Rechnung Dritter	0.00	0	0.00
52	Immaterielle Anlagen	0.00	0	0.00
54	Darlehen	0.00	0	0.00
55	Beteiligungen und Grundkapitalien	0.00	0	0.00
56	Eigene Investitionsbeiträge	0.00	0	0.00
57	Durchlaufende Investitionsbeiträge	0.00	0	0.00
	Total Investitionsausgaben	42'986.65	0	85'947.50
	Investitionseinnahmen			
60	Übertragung von Sachanlagen in das Finanzvermögen	0.00	0	0.00
61	Rückerstattungen	0.00	0	0.00
62	Abgang immaterielle Anlagen	0.00	0	0.00
63	Investitionsbeiträge für eigene Rechnung	-40'000.00	0	-85'947.50
64	Rückzahlungen von Darlehen	0.00	0	0.00
65	Übertragung von Beteiligungen	0.00	0	0.00
66	Rückzahlungen eigener Investitionsbeiträge	0.00	0	0.00
67	Durchlaufende Investitionsbeiträge	0.00	0	0.00
	Total Investitionseinnahmen	-40'000.00	0	-85'947.50
	Investitionen im Verwaltungsvermögen			
	Total Investitionsausgaben	42'986.65	0	85'947.50
	Total Investitionseinnahmen	-40'000.00	0	-85'947.50
	Nettoinvestitionen (-) / Einnahmenüberschuss (+)	-2'986.65	0	0.00

Bilanz

Aktiven		01.01.2021	31.12.2021
100	Flüssige Mittel und kurzfristige Geldanlagen	0.00	0.00
101	Forderungen	30'629.50	82'434.71
102	Kurzfristige Finanzanlagen	0.00	0.00
104	Aktive Rechnungsabgrenzungen	0.00	0.00
106	Vorräte und angefangene Arbeiten	0.00	0.00
	Umlaufvermögen	30'629.50	82'434.71
107	Finanzanlagen	0.00	0.00
108	Sachanlagen FV	0.00	0.00
	Anlagevermögen Finanzvermögen*	0.00	0.00
	Total Finanzvermögen	30'629.50	82'434.71
140	Sachanlagen VV	719'032.63	643'028.28
142	Immaterielle Anlagen	0.00	0.00
144	Darlehen	0.00	0.00
145	Beteiligungen, Grundkapitalien	0.00	0.00
146	Investitionsbeiträge	0.00	0.00
	Anlagevermögen Verwaltungsvermögen*	719'032.63	643'028.28
	Total Verwaltungsvermögen	719'032.63	643'028.28
	Total Aktiven	749'662.13	725'462.99
	* Total Anlagevermögen	719'032.63	643'028.28

Bilanz

Passiven		01.01.2021	31.12.2021
200	Laufende Verbindlichkeiten	-30'629.50	-6'430.36
201	Kurzfristige Finanzverbindlichkeiten	0.00	0.00
204	Passive Rechnungsabgrenzungen	0.00	0.00
205	Kurzfristige Rückstellungen	0.00	0.00
	Kurzfristiges Fremdkapital	-30'629.50	-6'430.36
206	Langfristige Finanzverbindlichkeiten	0.00	0.00
208	Langfristige Rückstellungen	0.00	0.00
209	Verbindlichkeiten gegenüber Fonds im Fremdkapital	0.00	0.00
	Langfristiges Fremdkapital	0.00	0.00
	Total Fremdkapital	-30'629.50	-6'430.36
290	Spezialfinanzierungen im Eigenkapital	0.00	0.00
291	Fonds im Eigenkapital	0.00	0.00
292	Rücklagen der Globalbudgetbereiche	0.00	0.00
293	Vorfinanzierungen	0.00	0.00
	Zweckgebundenes Eigenkapital	0.00	0.00
294	Finanzpolitische Reserve	0.00	0.00
295	Aufwertungsreserve (Einführung HRM2)	0.00	0.00
296	Neubewertungsreserve Finanzvermögen	0.00	0.00
299	Bilanzüberschuss/-fehlbetrag	-719'032.63	-719'032.63
	Zweckfreies Eigenkapital	-719'032.63	-719'032.63
	Total Eigenkapital	-719'032.63	-719'032.63
	Total Passiven	-749'662.13	-725'462.99

Geldflussrechnung per 31.12.2021

Gemeindeverwaltung Niederweningen

Nummer	Bezeichnung	Saldo IST	SV	Geldfluss
Geldflussrechnung - indirekte Methode				
	+/- Ergebnis Erfolgsrechnung (Verlust-,Gewinn+)	0.00	0.00	0.00
	+ Abschreibungen Verwaltungsvermögen	78'991.00	0.00	78'991.00
	+/- Abnahme (+) / Zunahme (-) Forderungen	-1'675.00	-129.00	-1'546.00
	+/- Abnahme / Zunahme Aktive Rechnungsabgrenzungen	0.00	0.00	0.00
	+/- Abnahme / Zunahme Vorräte und angef. Arbeiten	0.00	0.00	0.00
	+/- WB Darlehen u. Beteiligungen VV	0.00	0.00	0.00
	- Nicht liquiditätsw. Erwerbs- und Verkaufsk. FV	0.00	0.00	0.00
	+/- WB Marktwertanpassungen auf Finanzanlagen	0.00	0.00	0.00
	+/- Verluste / Gewinne auf Finanzanlagen	0.00	0.00	0.00
	+/- WB /Wertaufholungen Sachanlagen FV	0.00	0.00	0.00
	+/- Verluste / Gewinne auf Sachanlagen FV	0.00	0.00	0.00
	+/- Zunahme / Abnahme Laufende Verbindlichkeiten	6'430.36	5'986.00	444.36
	+/- Zunahme / Abnahme Passive Rechnungsabgrenzung	0.00	0.00	0.00
	+/- Bildung / Auflösung Rückstellungen der ER	0.00	0.00	0.00
	+/- Einlagen / Entnahmen Fonds/SF FK und EK	0.00	0.00	0.00
	+/- Einlagen / Entnahmen Eigenkapital	0.00	0.00	0.00
	- Aktivierung Eigenleistungen	0.00	0.00	0.00
	Geldfluss aus betrieblicher Tätigkeit (Cashflow)	83'746.36	5'857.00	77'889.36
Investitionstätigkeit ins VV				
	- Investitionsausgaben VV	-42'986.65	0.00	-42'986.65
	+ Investitionseinnahmen VV	40'000.00	0.00	40'000.00
	Saldo der Investitionsrechnung (Nettoinvestition)	-2'986.65	0.00	-2'986.65
	- Übertragungen Verwaltungs- ins Finanzvermögen	0.00	0.00	0.00
	+ Übertragungen Finanz- ins Verwaltungsvermögen	0.00	0.00	0.00
	+/- Abnahme / Zunahme Aktive RA IR	0.00	0.00	0.00
	+/- Zunahme / Abnahme Passive RA IR	0.00	0.00	0.00
	+/- Bildung / Auflösung Rückstellungen der IR	0.00	0.00	0.00
	+ Entnahmen aus Fonds	0.00	0.00	0.00
	+ Aktivierung Eigenleistungen	0.00	0.00	0.00
	Geldfluss aus Investitionstätigkeiten ins VV	-2'986.65	0.00	-2'986.65
Anlagetätigkeit ins Finanzvermögen				
	+/- Abnahme / Zunahme Finanzanlagen FV	0.00	0.00	0.00
	+/- Marktwertanpassungen / WB auf Finanzanlagen	0.00	0.00	0.00
	+/- Gewinne / Verluste auf Finanzanlagen	0.00	0.00	0.00
	+/- Abnahme / Zunahme Sachanlagen FV	0.00	0.00	0.00
	+/- Wertaufholungen / WB Sachanlagen FV	0.00	0.00	0.00
	+/- Gewinne / Verluste auf Sachanlagen FV	0.00	0.00	0.00

Geldflussrechnung per 31.12.2021

Gemeindeverwaltung Niederweningen

Nummer	Bezeichnung	Saldo IST	SV	Geldfluss
?	Nicht liquiditätsw. Erwerbs- und Verkaufsk. FV	0.00	0.00	0.00
+	Übertragungen Verwaltungs- ins Finanzvermögen	0.00	0.00	0.00
-	Übertragungen Finanz- ins Verwaltungsvermögen	0.00	0.00	0.00
	Geldfluss aus Anlagentätigkeit ins Finanzvermögen	0.00	0.00	0.00
	Geldfluss (Cashflow) aus IR- + Anlagentätigkeit	-2'986.65	0.00	-2'986.65
	Finanzierungstätigkeit			
+/-	Zunahme / Abnahme kurzfr. Finanzverbindl.	0.00	0.00	0.00
+/-	Zunahme / Abnahme langfr. Finanzverbindl.	0.00	0.00	0.00
+/-	Abnahme / Zunahme KK mit Dritten (Guthaben)	-80'759.71	-30'500.50	-50'259.21
+/-	Zunahme / Abnahme KK mit Dritten (Schulden)	0.00	24'643.50	-24'643.50
	Geldfluss aus Finanzierungstätigkeit	-80'759.71	-5'857.00	-74'902.71
	Geldfluss aus betrieblicher Tätigkeit (Cashflow)	83'746.36	5'857.00	77'889.36
	Geldfluss aus Investitions- und Anlagentätigkeit	-2'986.65	0.00	-2'986.65
	Geldfluss aus Finanzierungstätigkeit	-80'759.71	-5'857.00	-74'902.71
	Veränderung Flüssige Mittel (= Fonds Geld)	0.00	0.00	0.00
	Veränderung Flüssige Mittel & kurzfr. Geldanlagen	0.00	0.00	0.00

Anhang

Grundlagen und Grundsätze der Rechnungslegung

Angewandtes Regelwerk

Rechtliche Grundlagen

Die vorliegende Jahresrechnung beruht auf dem Gemeindegesetz vom 20. April 2015 (GG; LS 131.1), der Gemeindeverordnung vom 29. Juni 2016 (VGG, LS 131.11) und dem Handbuch über den Finanzhaushalt der Zürcher Gemeinden.

Regelwerk

Die Rechnungslegung orientiert sich an den Standards des Harmonisierten Rechnungslegungsmodell 2 für die Kantone und Gemeinden (HRM2).

Rechnungslegungs-, Bilanzierungs- und Bewertungsgrundsätze

Rechnungslegungsgrundsätze

Die Rechnungslegung soll die Vermögens-, Finanz- und Ertragslage den tatsächlichen Verhältnissen entsprechend darstellen („True and Fair View“-Prinzip) und richtet sich nach den Grundsätzen der Verständlichkeit, der Wesentlichkeit, der Zuverlässigkeit, der Vergleichbarkeit, der Fortführung, der Stetigkeit, der Periodenabgrenzung und der Bruttodarstellung. In Abweichung vom Prinzip der Bruttodarstellung sind Aufwandminderungsbuchungen beim Personalaufwand zulässig.

Die Buchführung richtet sich nach den Grundsätzen der Vollständigkeit, der Richtigkeit, der Rechtzeitigkeit und der Nachprüfbarkeit.

Bilanzierungsgrundsätze

Vermögenswerte werden bilanziert, wenn sie einen künftigen wirtschaftlichen Nutzen hervorbringen oder ihre Nutzung zur Erfüllung öffentlicher Aufgaben vorgesehen ist und ihr Wert verlässlich ermittelt werden kann. Verpflichtungen werden bilanziert, wenn deren Ursprung in einem Ereignis der Vergangenheit liegt, ihre Erfüllung sicher oder wahrscheinlich zu einem Mittelabfluss führen wird und ihr Wert verlässlich ermittelt werden kann.

Die Vermögenswerte werden in Finanz- und Verwaltungsvermögen gegliedert. Das Finanzvermögen besteht aus jenen Vermögenswerten, die ohne Beeinträchtigung der öffentlichen Aufgabenerfüllung veräussert werden können. Das Verwaltungsvermögen umfasst jene Vermögenswerte, die unmittelbar der öffentlichen Aufgabenerfüllung dienen. Verpflichtungen gegenüber Sonderrechnungen werden dem Fremdkapital zugerechnet.

Vermögenswerte des Verwaltungsvermögens mit mehrjähriger Nutzungsdauer werden aktiviert, sofern ihr Anschaffungswert über der **Aktivierungsgrenze von CHF 50'000.00** (Beschluss der Vorsteherschaft vom 05.07.2021). Für Grundstücke, Investitionsbeiträge, Darlehen und Beteiligungen kommt keine Aktivierungsgrenze zur Anwendung. Positionen des Finanzvermögens werden ungeachtet der Aktivierungsgrenze bilanziert. Bei den Verpflichtungen kommt die **Wesentlichkeitsgrenze von CHF 50'000.00** nur bei den Rückstellungen zur Anwendung. Alle übrigen Positionen der Verbindlichkeiten im Fremdkapital werden unabhängig der Wesentlichkeitsgrenze bilanziert.

Anhang

Beim Übergang zum HRM2 wurde **eine Neubewertung des Verwaltungsvermögens** gemäss § 179 Abs. 1 lit. c. GG vorgenommen.

Bewertungsgrundsätze

Positionen des Finanzvermögens werden zum Verkehrswert bilanziert. Das Grundeigentum im Finanzvermögen wird in einer Legislaturperiode mindestens einmal neu bewertet.

Positionen des Verwaltungsvermögens werden zum Anschaffungswert abzüglich der Abschreibungen bilanziert. Erhaltene Investitionsbeiträge werden mit den Investitionsausgaben verrechnet (Aktivierung der Nettoinvestitionen). Die Positionen des VV, die durch Nutzung einem Wertverzehr unterliegen, werden planmässig nach Anlagekategorie über die festgelegte Nutzungsdauer abgeschrieben. Das Verwaltungsvermögen wird jährlich auf dauernde Wertminderungen geprüft. Ist eine dauernde Wertminderung absehbar, wird der bilanzierte Wert berichtigt.

Positionen des Fremdkapitals und des Eigenkapitals werden grundsätzlich zu Nominalwerten bilanziert.

Interne Zinsen

Auf die Festlegung des Zinssatzes für die interne Verzinsung wird verzichtet, da der Zweckverband Feuerwehr Wehntal keine internen Verzinsungen vorzunehmen hat.

Organisationseinheiten

In der Rechnung integriert

Die Rechnung wird über den gesamten Haushalt des Zweckverbands grundsätzlich als Einheit geführt. Sie besteht aus der Hauptrechnung einschliesslich allfälliger Sonderrechnungen.

Nicht in der Rechnung konsolidiert

Die Beteiligungen im Verwaltungsvermögen umfassen Organisationen des öffentlichen Rechts (selbständige öffentlich-rechtliche Anstalt oder Zweckverband) oder des Privatrechts (beispielsweise AG, Stiftung, Verein), welche öffentliche Aufgaben erfüllen. Der Zweckverband ist als Mitglied oder Eigentümerin an diesen Organisationen beteiligt. Diese Organisationen werden nicht in die Rechnung konsolidiert, sondern werden im Beteiligungsspiegel ausgewiesen.

Anhang

Anlagenspiegel - Verwaltungsvermögen

Gesamthaushalt	Anschaffungswerte				Kumulierte Abschreibungen						Buchwert 31.12.2021	
	Stand 01.01.2021	Zugänge (+) Abgänge (-)	Umgliederungen (+/-)	Stand 31.12.2021	Stand 01.01.2021	Planm. Abschreib.	Ausserplanm. Abschr. / WB	Abgänge (+)	Umgliederungen (+/-)	Stand 31.12.2021		
Sachanlagen VV												
1400	Grundstücke	0.00	0.00	0.00	0.00	0.00	0.00	0.00	0.00	0.00	0.00	0.00
1401	Strassen / Verkehrswege	0.00	0.00	0.00	0.00	0.00	0.00	0.00	0.00	0.00	0.00	0.00
1402	Wasserbau	0.00	0.00	0.00	0.00	0.00	0.00	0.00	0.00	0.00	0.00	0.00
1403	Übrige Tiefbauten	0.00	0.00	0.00	0.00	0.00	0.00	0.00	0.00	0.00	0.00	0.00
1404	Hochbauten	0.00	0.00	0.00	0.00	0.00	0.00	0.00	0.00	0.00	0.00	0.00
1405	Waldungen	0.00	0.00	0.00	0.00	0.00	0.00	0.00	0.00	0.00	0.00	0.00
1406	Mobilien VV	1'123'687.56	2'986.65	0.00	1'126'674.21	-404'654.93	-78'991.00	0.00	0.00	0.00	-483'645.93	643'028.28
1407	Anlagen im Bau VV	0.00	0.00	0.00	0.00	0.00	0.00	0.00	0.00	0.00	0.00	0.00
1409	Übrige Sachanlagen	0.00	0.00	0.00	0.00	0.00	0.00	0.00	0.00	0.00	0.00	0.00
Total Sachanlagen		1'123'687.56	2'986.65	0.00	1'126'674.21	-404'654.93	-78'991.00	0.00	0.00	0.00	-483'645.93	643'028.28
Immaterielle Anlagen												
1420	Software	0.00	0.00	0.00	0.00	0.00	0.00	0.00	0.00	0.00	0.00	0.00
1421	Lizenzen, Nutzungsrechte, Markenrechte	0.00	0.00	0.00	0.00	0.00	0.00	0.00	0.00	0.00	0.00	0.00
1427	Immaterielle Anlagen in Realisierung	0.00	0.00	0.00	0.00	0.00	0.00	0.00	0.00	0.00	0.00	0.00
1429	Übrige immaterielle Anlagen	0.00	0.00	0.00	0.00	0.00	0.00	0.00	0.00	0.00	0.00	0.00
Total Immaterielle Anlagen		0.00	0.00	0.00	0.00	0.00	0.00	0.00	0.00	0.00	0.00	0.00
Darlehen												
1440	Bund	0.00	0.00	0.00	0.00	0.00	0.00	0.00	0.00	0.00	0.00	0.00
1441	Kantone	0.00	0.00	0.00	0.00	0.00	0.00	0.00	0.00	0.00	0.00	0.00
1442	Gemeinden, Zweckverbände	0.00	0.00	0.00	0.00	0.00	0.00	0.00	0.00	0.00	0.00	0.00
1443	Öffentliche Sozialversicherungen	0.00	0.00	0.00	0.00	0.00	0.00	0.00	0.00	0.00	0.00	0.00
1444	Öffentliche Unternehmungen	0.00	0.00	0.00	0.00	0.00	0.00	0.00	0.00	0.00	0.00	0.00
1445	Private Unternehmungen	0.00	0.00	0.00	0.00	0.00	0.00	0.00	0.00	0.00	0.00	0.00
1446	Private Organisationen o. Erwerbszweck	0.00	0.00	0.00	0.00	0.00	0.00	0.00	0.00	0.00	0.00	0.00
1447	Private Haushalte	0.00	0.00	0.00	0.00	0.00	0.00	0.00	0.00	0.00	0.00	0.00
1448	Ausland	0.00	0.00	0.00	0.00	0.00	0.00	0.00	0.00	0.00	0.00	0.00
Total Darlehen		0.00	0.00	0.00	0.00	0.00	0.00	0.00	0.00	0.00	0.00	0.00

Anhang**Anlagenspiegel - Verwaltungsvermögen**

Gesamthaushalt	Anschaffungswerte				Kumulierte Abschreibungen						Buchwert 31.12.2021	
	Stand 01.01.2021	Zugänge (+) Abgänge (-)	Umgliederungen (+/-)	Stand 31.12.2021	Stand 01.01.2021	Planm. Abschreib.	Ausserplanm. Abschr. / WB	Abgänge (+)	Umgliederungen (+/-)	Stand 31.12.2021		
Beteiligungen, Grundkapitalien												
1450	Bund	0.00	0.00	0.00	0.00	0.00	0.00	0.00	0.00	0.00	0.00	0.00
1451	Kantone	0.00	0.00	0.00	0.00	0.00	0.00	0.00	0.00	0.00	0.00	0.00
1452	Gemeinden, Zweckverbände	0.00	0.00	0.00	0.00	0.00	0.00	0.00	0.00	0.00	0.00	0.00
1453	Öffentliche Sozialversicherungen	0.00	0.00	0.00	0.00	0.00	0.00	0.00	0.00	0.00	0.00	0.00
1454	Öffentliche Unternehmungen	0.00	0.00	0.00	0.00	0.00	0.00	0.00	0.00	0.00	0.00	0.00
1455	Private Unternehmungen	0.00	0.00	0.00	0.00	0.00	0.00	0.00	0.00	0.00	0.00	0.00
1456	Private Organisationen o. Erwerbszweck	0.00	0.00	0.00	0.00	0.00	0.00	0.00	0.00	0.00	0.00	0.00
1457	Private Haushalte	0.00	0.00	0.00	0.00	0.00	0.00	0.00	0.00	0.00	0.00	0.00
1458	Ausland	0.00	0.00	0.00	0.00	0.00	0.00	0.00	0.00	0.00	0.00	0.00
Total Beteiligungen		0.00	0.00	0.00	0.00	0.00	0.00	0.00	0.00	0.00	0.00	0.00
Investitionsbeiträge												
1460	Bund	0.00	0.00	0.00	0.00	0.00	0.00	0.00	0.00	0.00	0.00	0.00
1461	Kantone	0.00	0.00	0.00	0.00	0.00	0.00	0.00	0.00	0.00	0.00	0.00
1462	Gemeinden, Zweckverbände	0.00	0.00	0.00	0.00	0.00	0.00	0.00	0.00	0.00	0.00	0.00
1463	Öffentliche Sozialversicherungen	0.00	0.00	0.00	0.00	0.00	0.00	0.00	0.00	0.00	0.00	0.00
1464	Öffentliche Unternehmungen	0.00	0.00	0.00	0.00	0.00	0.00	0.00	0.00	0.00	0.00	0.00
1465	Private Unternehmungen	0.00	0.00	0.00	0.00	0.00	0.00	0.00	0.00	0.00	0.00	0.00
1466	Private Organisationen o. Erwerbszweck	0.00	0.00	0.00	0.00	0.00	0.00	0.00	0.00	0.00	0.00	0.00
1467	Private Haushalte	0.00	0.00	0.00	0.00	0.00	0.00	0.00	0.00	0.00	0.00	0.00
1468	Ausland	0.00	0.00	0.00	0.00	0.00	0.00	0.00	0.00	0.00	0.00	0.00
Total Investitionsbeiträge		0.00	0.00	0.00	0.00	0.00	0.00	0.00	0.00	0.00	0.00	0.00
Total Verwaltungsvermögen		1'123'687.56	2'986.65	0.00	1'126'674.21	-404'654.93	-78'991.00	0.00	0.00	0.00	-483'645.93	643'028.28

Anhang

Beteiligungsspiegel

Name Sitz	Rechtsform	Rechnungs- legungsnorm	Nominalka- pital (100%)	Eigentums- anteil	Stimmanteil Exekutive	Stimmanteil Legislative	Spezifische Risiken	Anschaff- ungswert	Buchwert 31.12.2021
Bilanzierte Beteiligungen im Verwaltungsvermögen									
keine									0.00
Total Beteiligungen im Verwaltungsvermögen									0.00

Nicht bilanzierte Beteiligungen und Verträge

Anhang

Gewährleistungsspiegel / Eventualverbindlichkeiten

Name Sitz	Art der Verpflichtung	Datum	Verfallzeit	Verpflichtung Betrag	Eigentümer, wesentl. Miteigentümer	Spezifische zus. Angaben	Zahlungsströme im Rechnungsjahr
Eventualverbindlichkeiten (Bürgschaften, Garantieverpflichtungen, Defizitgarantien etc.)							
keine							0.00
Weitere Verpflichtungen (Alllasten, Konventionalstrafen)							
keine							0.00

Anhang

Rückstellungsspiegel

Kurzfristige Rückstellungen		Stand 01.01.2021	Bildung inkl. Erhöhung (+)	Verwendung (-)	Auflösung (-)	Umbuchung (+/-)	Stand 31.12.2021	Begründung
2050	Mehrleistungen des Personals	0.00	0.00	0.00	0.00	0.00	0.00	A
2051	Andere Ansprüche des Personals	0.00	0.00	0.00	0.00	0.00	0.00	
2052	Prozesse	0.00	0.00	0.00	0.00	0.00	0.00	
2053	Nicht versicherte Schäden	0.00	0.00	0.00	0.00	0.00	0.00	
2054	Bürgschaften und Garantieleistungen	0.00	0.00	0.00	0.00	0.00	0.00	
2055	Übrige betriebliche Tätigkeit	0.00	0.00	0.00	0.00	0.00	0.00	
2056	Vorsorgeverpflichtungen	0.00	0.00	0.00	0.00	0.00	0.00	
2057	Finanzaufwand	0.00	0.00	0.00	0.00	0.00	0.00	
2058	Investitionsrechnung	0.00	0.00	0.00	0.00	0.00	0.00	
2059	Übrige Rückstellungen	0.00	0.00	0.00	0.00	0.00	0.00	
Total kurzfristige Rückstellungen		0.00	0.00	0.00	0.00	0.00	0.00	

Begründungen der kurzfristigen Rückstellungen

	Konto ER / IR	Buchwert per 31.12.
keine		0.00
Total kurzfristige Rückstellungen		0.00

Anhang

Rückstellungsspiegel

Langfristige Rückstellungen		Stand 01.01.2021	Bildung inkl. Erhöhung (+)	Verwendung (-)	Auflösung (-)	Umbuchung (+/-)	Stand 31.12.2021	Begründung
2081	Ansprüche des Personals	0.00	0.00	0.00	0.00	0.00	0.00	A
2082	Prozesse	0.00	0.00	0.00	0.00	0.00	0.00	
2083	Nicht versicherte Schäden	0.00	0.00	0.00	0.00	0.00	0.00	
2084	Bürgschaften und Garantieleistungen	0.00	0.00	0.00	0.00	0.00	0.00	
2085	Übrige betriebliche Tätigkeit	0.00	0.00	0.00	0.00	0.00	0.00	
2086	Vorsorgeverpflichtungen	0.00	0.00	0.00	0.00	0.00	0.00	
2087	Finanzaufwand	0.00	0.00	0.00	0.00	0.00	0.00	
2088	Investitionsrechnung	0.00	0.00	0.00	0.00	0.00	0.00	
2089	Übrige Rückstellungen	0.00	0.00	0.00	0.00	0.00	0.00	
Total langfristige Rückstellungen		0.00	0.00	0.00	0.00	0.00	0.00	

Begründungen der langfristigen Rückstellungen

		Konto ER / IR	Buchwert 31.12.2021
A	keine		0.00
Total langfristige Rückstellungen			0.00

Anhang**Eigenkapitalnachweis**

Veränderungen	Stand 01.01.2021	Spezialfinanzierungen im Eigenkapital		Fonds		Rücklagen		Vorfinanzierungen		Finanzpolitische Reserve		Marktwertreserve Finanzinstrumente Veränderung	Jahresergebnis		Stand 31.12.2021	
		Einlage	Entnahme	Einlage	Entnahme	Einlage	Entnahme	Einlage	Entnahme	Einlage	Entnahme		Ertragsü.	Aufwandü.		
2900 Spezialfinanzierungen im Eigenkapital																0,00
xxx	0,00	0,00	0,00													0,00
...	0,00	0,00	0,00													0,00
2910 Fonds im Eigenkapital																0,00
xxx	0,00			0,00	0,00											0,00
...	0,00			0,00	0,00											0,00
2920 Rücklagen der Globalbudgetbereiche																0,00
Rücklage A	0,00					0,00	0,00									0,00
...	0,00					0,00	0,00									0,00
2930 Vorfinanzierungen																0,00
Vorfinanzierung A	0,00							0,00	0,00							0,00
xxx, Vorfinanzierung A	0,00							0,00	0,00							0,00
...	0,00							0,00	0,00							0,00
2940 Finanzpolitische Reserve										0,00	0,00					0,00
2950 Aufwertungsreserve*																0,00
Aufwertungsreserve allgemeiner Haushalt	0,00															0,00
Aufwertungsreserve xxx	0,00															0,00
...	0,00															0,00
2960 Neubewertungsreserve FV*																0,00
2961 Marktwertreserve auf Finanzinstrumenten												0,00				0,00
2990 Jahresergebnis													0,00	0,00		0,00
2999 Kumulierte Ergebnisse der Vorjahre	719'032.63															719'032.63
Total	719'032.63	0,00	0,00	0,00	0,00	0,00	0,00	0,00	0,00	0,00	0,00	0,00	0,00	0,00	0,00	719'032.63

Anhang

Beteiligungsverhältnisse und Verschuldungssituation

Verbandsgemeinden	Beteiligungsverhältnisse			Verschuldungssituation		
	Eigenkapital per 01.01.2021	Eigenkapital per 31.12.2021	Beteiligungsquote	Nettoschuld I per 31.12.2021	Einwohner per 31.12.2021	Nettoschuld I pro Einwohner
Gemeinde Niederweningen	300'770.77	300'770.77	41.83%	-31'792.56	3'109	-10.23
Gemeinde Oberweningen	177'476.86	177'476.86	24.68%	-18'759.95	1'891	-9.92
Gemeinde Schleinikon	85'065.33	85'065.33	11.83%	-8'991.71	860	-10.46
Gemeinde Schöfflisdorf	155'719.67	155'719.67	21.66%	-16'460.13	1'374	-11.98
Total	719'032.63	719'032.63	100.0%	-76'004.35	7'234	-10.51

Bemerkungen:

Beteiligungsquote: Prozentualer Anteil der Verbandsgemeinde am gesamten Eigenkapital des Zweckverbands

Nettoschuld I: Anteil an der Nettoverschuldung der Verbandsgemeinde gemäss Beteiligungsquote (Nettoschuld I = Fremdkapital ./ Finanzvermögen)

Anhang

Finanzkennzahlen

	Rechnung 2021	Budget 2021	Rechnung 2020	Richtwerte
Anzahl Einwohner der Verbandsgemeinde Niederweningen	3089	3072	3089	
Anzahl Einwohner der Verbandsgemeinde Oberweningen	1896	1791	1896	
Anzahl Einwohner der Verbandsgemeinde Schleinikon	856	757	856	
Anzahl Einwohner der Verbandsgemeinde Schöfflisdorf	1394	1377	1394	
Total Einwohner der Verbandsgemeinden	7'235	6'997	7'235	
Selbstfinanzierungsgrad	2644.80%	n.a.	n.a.	> 100 % ideal 80 - 100 % gut bis vertretbar 50 - 80 % problematisch < 50 % ungenügend
Anteil der Nettoinvestitionen, der aus eigenen Mitteln finanziert werden kann.				
Zinsbelastungsanteil	0%	0%	0%	0 - 4 % gut 4 - 9 % genügend > 9 % schlecht
Anteil des laufenden Ertrags, welcher durch den Nettozinsaufwand gebunden ist.				

Anhang

Kreditrechtliche Angaben

Verpflichtungskredite

Kreditbeschluss								Rechnung 2021						
Datum	Organ	Brutto Netto	Kredit Fr.	Konto ER Konto IR	Bezeichnung	Ausgaben kumuliert bis 2018	Einnahmen kumuliert bis 2018	Ausgaben	Einnahmen	Ausgaben kumuliert bis 2019	Einnahmen kumuliert bis 2019	Abweichung bewilligter Kredit	Abrechnung Datum	Organ
keine						0.00	0.00	0.00	0.00	0.00	0.00			

Ausweis der von den Stimmberechtigten (Gemeindevorstände der Verbandsgemeinden oder Urne) oder der Delegiertenversammlung beschlossenen Verpflichtungskredite (§ 19 Abs. 1 lit. f. VGG).

Anhang

Gebundene Ausgabenbeschlüsse

Kreditbeschluss							Rechnung 2021						
Datum	Brutto Netto	Kredit Fr.	Konto ER Konto IR	Bezeichnung	Ausgaben kumuliert bis 2018	Einnahmen kumuliert bis 2018	Ausgaben	Einnahmen	Ausgaben kumuliert bis 2019	Einnahmen kumuliert bis 2019	Abweichung bewilligter Kredit	Abrechnung Datum	Organ
keine					0.00	0.00	0.00	0.00	0.00	0.00			

Ausweis der von der Vorsteherschaft als gebunden erklärten Ausgaben über deren Kompetenzlimite gemäss Zweckverbandsstatuten.

Jahresrechnung - Details zum Finanzbericht

Erfolgsrechnung

Erläuterungen zur Erfolgsrechnung

Interne Zinsen (gem. § 36 VGG)

Auf die Festlegung des Zinssatzes für die interne Verzinsung wird verzichtet, da der Zweckverband Feuerwehr Wehntal keine internen Verzinsungen vorzunehmen hat.

0

Allgemeine Verwaltung

Konto	Rechnung 2021	Budget 2021	Differenz	
0110.3130.00	800.00	2'500.00	1'700.00	Weiterverrechnug Vorbereitung Abstimmung Statuten

1

Öffentliche Ordnung und Sicherheit

Konto	Rechnung 2021	Budget 2021	Differenz	
1500.3010.00	157'460.95	185'600.00	28'139.05	Sold f. Übungsbesuch u. Einsätze ist nicht genau budgetierbar sowie Ausfall Gewerbeschau und Jubiläumst
1500.3050.00	1'574.35	800.00	-774.35	Betrag aufgrund Rechnung 2020 budgetiert
1500.3090.00	9'922.65	36'000.00	26'077.35	Ausfall diverser Kurse sowie weniger Fahrerausbildung Kat. C1/118
1500.3100.00	1'587.25	800.00	-787.25	Mehrverbrauch an Toner und Spezialpapier
1500.3101.00	8'477.60	12'000.00	3'522.40	Minderverbrauch von div. Verbrauchsmaterial
1500.3105.00	3'132.40	5'000.00	1'867.60	Minderverbrauch Wasser für Atemschutz
1500.3111.00	64'007.75	54'100.00	-9'907.75	Infolge Kündigung des Materiallagers in der ZS-Anlage Anschaffung von Lagercontainern (9381) notwendig

1500.3112.00	3'774.80	7'000.00	3'225.20	Weniger neue Bekleidung für Neueintritte notwendig
1500.3134.00	9'951.30	12'400.00	2'448.70	Tiefere Versicherungsprämie für Fahrzeuge
1500.3151.00	62'783.77	49'900.00	-12'883.77	Mehrausgaben Unterhalt, v.A. durch notwendigen Ersatz einer Handschiebeleiter u. Rep.
1500.3170.00	5'452.50	6'800.00	1'347.50	Weniger Reisekosten, da div. Sachen abgesagt wurden
1500.3199.00	8'580.70	5'500.00	-3'080.70	Zusätzliche Ausgaben für Überdachung Materialcontainer und Renovationsarbeiten Depot
1500.3612.00	51'819.00	47'300.00	-4'519.00	Mehrleistungen Materialwart
1500.3634.00	780.00	2'000.00	1'220.00	Neue Alarmierungskosten tiefer als angenommen
1500.4250.00	3'300.00	0.00	3'300.00	Verkaufserlös altes PTF
1500.4260.00	18'678.80	5'000.00	13'678.80	Es konnten mehr Einsätze weiterverrechnet werden
1500.4634.00	4'987.35	1'000.00	3'987.35	Subventionen GVZ ergeben sich je nach zu ersetzendem Material

9

Finanzvermögen

Konto	Rechnung 2021	Budget 2021	Differenz
keine			

Erfolgsrechnung Aufgabenbereiche nach Funktionen

Rechnung / 18.03.2022 Zweckverband Feuerwehr Wehntal 1.1.2021 - 31.12.2021 RE ER Funkt 1stellig
Gemeindeverwaltung Niederweningen

Nummer	Bezeichnung	Rechnung 2021		Budget 2021		Rechnung 2020	
		Aufwand	Ertrag	Aufwand	Ertrag	Aufwand	Ertrag
	Erfolgsrechnung	559'141.96	26'976.75	598'650	6'050	419'160.37	44'381.40
	Nettoergebnis		532'165.21		592'600		374'778.97
0	ALLGEMEINE VERWALTUNG	3'622.60		2'750		6'819.00	
	Nettoergebnis		3'622.60		2'750		6'819.00
1	ÖFFENTLICHE ORDNUNG UND SICHERHEIT	555'519.36	26'966.15	595'900	6'000	412'341.37	44'336.15
	Nettoergebnis		528'553.21		589'900		368'005.22
9	FINANZEN UND STEUERN		10.60		50		45.25
	Nettoergebnis	10.60		50		45.25	

Erfolgsrechnung Einzelkonten nach Funktionen

Rechnung / 18.03.2022 Zweckverband Feuerwehr Wehntal 1.1.2021 - 31.12.2021 RE ER Funkt 6stellig
Gemeindeverwaltung Niederweningen

Nummer	Bezeichnung	Rechnung 2021		Budget 2021		Rechnung 2020	
		Aufwand	Ertrag	Aufwand	Ertrag	Aufwand	Ertrag
	Erfolgsrechnung	559'141.96	559'141.96	598'650	598'650	419'160.37	419'160.37
0	ALLGEMEINE VERWALTUNG	3'622.60		2'750		6'819.00	
	<i>Nettoergebnis</i>		<i>3'622.60</i>		<i>2'750</i>		
01	Legislative und Exekutive	3'622.60		2'750		6'819.00	
	<i>Nettoergebnis</i>		<i>3'622.60</i>		<i>2'750</i>		
011	Legislative	3'622.60		2'750		6'819.00	
	<i>Nettoergebnis</i>		<i>3'622.60</i>		<i>2'750</i>		
0110	Legislative	3'622.60		2'750		6'819.00	
	<i>Nettoergebnis</i>		<i>3'622.60</i>		<i>2'750</i>		
3000.00	Entschädigungen, Tag- und Sitzungsgelder an Behörden und Kommissionen	250.00		250		250.00	
3050.00	AG-Beiträge AHV, IV, EO, ALV, Verwaltungskosten	12.85				16.00	
3054.00	AG-Beiträge an Familienausgleichskasse	2.40					
3130.00	Dienstleistungen Dritter	800.00		2'500		3'590.20	
3132.00	Honorare externe Berater, Gutachter, Fachexperten usw.	2'557.35				2'962.80	
1	ÖFFENTLICHE ORDNUNG UND SICHERHEIT	555'519.36	26'966.15	595'900	6'000	412'341.37	44'336.15
	<i>Nettoergebnis</i>		<i>528'553.21</i>		<i>589'900</i>		
15	Feuerwehr	555'519.36	26'966.15	595'900	6'000	412'341.37	44'336.15
	<i>Nettoergebnis</i>		<i>528'553.21</i>		<i>589'900</i>		
150	Feuerwehr	555'519.36	26'966.15	595'900	6'000	412'341.37	44'336.15
	<i>Nettoergebnis</i>		<i>528'553.21</i>		<i>589'900</i>		
1500	Feuerwehr	555'519.36	26'966.15	595'900	6'000	412'341.37	44'336.15
	<i>Nettoergebnis</i>		<i>528'553.21</i>		<i>589'900</i>		
3000.00	Entschädigungen, Tag- und Sitzungsgelder an Behörden und Kommissionen	42'905.00		43'600		28'700.00	
3010.00	Löhne des Verwaltungs- und Betriebspersonals	157'460.95		185'600		124'571.50	
3010.09	Erstattung von Lohn des Verwaltungs- und Betriebspersonals					-36.00	
3050.00	AG-Beiträge AHV, IV, EO, ALV, Verwaltungskosten	1'574.35		800		752.70	
3053.00	AG-Beiträge an Unfall- und Personal-Haftpflichtversicherungen			100			
3054.00	AG-Beiträge an Familienausgleichskasse	292.75		100		144.25	
3055.00	AG-Beiträge an Krankentaggeldversicherungen			100			
3090.00	Aus- und Weiterbildung	9'922.65		36'000		13'550.00	
3099.00	Übriger Personalaufwand	6'677.76		6'500		4'116.10	
3100.00	Büromaterial	1'587.25		800		1'961.90	
3101.00	Betriebs-, Verbrauchsmaterial	8'477.60		12'000		11'651.88	
3102.00	Drucksachen, Publikationen	1'162.30		1'500		1'617.30	
3105.00	Lebensmittel	3'132.40		5'000		1'133.40	
3111.00	Anschaffung Apparate, Maschinen, Geräte, Fahrzeuge, Werkzeuge	64'007.75		54'100		80'957.68	
3112.00	Anschaffung Kleider, Wäsche, Vorhänge	3'774.80		7'000		13'706.70	

Erfolgsrechnung Einzelkonten nach Funktionen

Rechnung / 18.03.2022 Zweckverband Feuerwehr Wehntal 1.1.2021 - 31.12.2021 RE ER Funkt 6stellig
Gemeindeverwaltung Niederweningen

Nummer	Bezeichnung	Rechnung 2021		Budget 2021		Rechnung 2020	
		Aufwand	Ertrag	Aufwand	Ertrag	Aufwand	Ertrag
3120.00	Ver- und Entsorgung Liegenschaften VV	2'992.15		3'600		2'842.60	
3130.00	Dienstleistungen Dritter	6'978.90		8'000		4'243.15	
3130.01	Betriebskosten					33.30	
3130.02	Verwaltungskosten, Porti, Telefon	3'620.40		3'400		3'745.10	
3132.00	Honorare externe Berater, Gutachter, Fachexperten usw.	3'554.08		3'900		2'423.25	
3134.00	Sachversicherungsprämien	9'951.30		12'400		11'701.40	
3137.00	Steuern und Abgaben	540.00		600			
3151.00	Unterhalt Apparate, Maschinen, Geräte, Fahrzeuge, Werkzeuge	62'783.77		49'900		26'937.66	
3160.00	Miete und Pacht Liegenschaften	18'500.00		18'500		18'500.00	
3170.00	Reisekosten und Spesen	5'452.50		6'800		5'200.00	
3181.00	Tatsächliche Forderungsverluste					-0.05	
3192.00	Abgeltung von Rechten			1'000		972.00	
3199.00	Übriger Betriebsaufwand	8'580.70		5'500		1'346.70	
3300.60	Planmässige Abschreibungen Mobilien VV	78'991.00		79'800			
3612.00	Entschädigungen an Gemeinden und Zweckverbände	51'819.00		47'300		49'288.85	
3634.00	Beiträge an öffentliche Unternehmungen	780.00		2'000		2'280.00	
4240.00	Benützungsgebühren und Dienstleistungen						20.00
4250.00	Verkäufe		3'300.00				3'000.00
4260.00	Rückerstattungen und Kostenbeteiligungen Dritter		18'678.80		5'000		18'405.60
4634.00	Beiträge von öffentlichen Unternehmungen		4'987.35		1'000		22'910.55
9	FINANZEN UND STEUERN		532'175.81		592'650		374'824.22
	<i>Nettoergebnis</i>	<i>532'175.81</i>		<i>592'650</i>			
97	Rückverteilungen		10.60		50		45.25
	<i>Nettoergebnis</i>	<i>10.60</i>		<i>50</i>			
971	Rückverteilungen aus CO2-Abgabe		10.60		50		45.25
	<i>Nettoergebnis</i>	<i>10.60</i>		<i>50</i>			
9710	Rückverteilungen aus CO2-Abgabe		10.60		50		45.25
	<i>Nettoergebnis</i>	<i>10.60</i>		<i>50</i>			
4699.10	Rückverteilung CO2-Abgabe		10.60		50		45.25
99	Nicht aufgeteilte Posten		532'165.21		592'600		374'778.97
	<i>Nettoergebnis</i>	<i>532'165.21</i>		<i>592'600</i>			
999	Abschluss		532'165.21		592'600		374'778.97
	<i>Nettoergebnis</i>	<i>532'165.21</i>		<i>592'600</i>			
9998	Abschluss Zweckverband		532'165.21		592'600		374'778.97
	<i>Nettoergebnis</i>	<i>532'165.21</i>		<i>592'600</i>			
4612.01	Entschädigung von Niederweningen		228'684.51		259'200		160'733.02
4612.02	Entschädigung von Oberweningen		130'365.08		143'500		91'554.60
4612.03	Entschädigung von Schleinikon		66'086.60		67'400		46'512.15
4612.04	Entschädigung von Schöfflisdorf		107'029.02		122'500		75'979.20

Investitionsrechnung

Erläuterungen zu den Investitionsrechnungen

1

Öffentliche Ordnung und Sicherheit

Konto	Rechnung 2021	Budget 2021	Differenz	
1500.5060.04	42'986.65	0.00	-42'986.65	Auslieferung u. Schlussabrechnung des PTF konnte erst Anfang 2021 erfolgen (geplant war Ende 2020)
1500.6340.01	40'000.00	0.00	40'000.00	Auslieferung u. Schlussabrechnung des PTF konnte erst Anfang 2021 erfolgen (geplant war Ende 2020)

9

Finanzvermögen

Konto	Rechnung 2021	Budget 2021	Differenz	
keine				

Investitionsrechnung Aufgabenbereiche VV nach Funktionen

Rechnung / 18.03.2022 Zweckverband Feuerwehr Wehntal 1.1.2021 - 31.12.2021 RE IR VV Funkt 1stellig
Gemeindeverwaltung Niederweningen

Bezeichnung		Ausgaben	Rechnung 2021 Einnahmen	Ausgaben	Budget 2021 Einnahmen	Ausgaben	Rechnung 2020 Einnahmen
	IR Total Einnahmen / Ausgaben	82'986.65	82'986.65			85'947.50	85'947.50
1	ÖFFENTLICHE ORDNUNG + SICHERHEIT, VERTEIDIGUNG	42'986.65	40'000.00			85'947.50	
	Nettoergebnis		2'986.65				85'947.50
9	FINANZEN	40'000.00	42'986.65				85'947.50
	Nettoergebnis	2'986.65				85'947.50	

Investitionsrechnung Einzelkonten VV nach Funktionen

Rechnung / 18.03.2022 Zweckverband Feuerwehr Wehntal 1.1.2021 - 31.12.2021 RE IR VV Funkt 6stellig
Gemeindeverwaltung Niederweningen

Nummer	Bezeichnung	Rechnung 2021		Budget 2021		Rechnung 2020	
		Ausgaben	Einnahmen	Ausgaben	Einnahmen	Ausgaben	Einnahmen
	IR Total Einnahmen / Ausgaben	82'986.65	82'986.65			85'947.50	85'947.50
1	ÖFFENTLICHE ORDNUNG + SICHERHEIT, VERTEIDIGUNG	42'986.65	40'000.00			85'947.50	
	<i>Nettoergebnis</i>		<i>2'986.65</i>				<i>85'947.50</i>
15	Feuerwehr	42'986.65	40'000.00			85'947.50	
	<i>Nettoergebnis</i>		<i>2'986.65</i>				<i>85'947.50</i>
150	Feuerwehr	42'986.65	40'000.00			85'947.50	
	<i>Nettoergebnis</i>		<i>2'986.65</i>				<i>85'947.50</i>
1500	Feuerwehr	42'986.65	40'000.00			85'947.50	
5060.04	Personentransportfahrzeug PTF-AS	42'986.65				85'947.50	
6340.01	Beiträge GVZ		40'000.00				
9	FINANZEN	40'000.00	42'986.65				85'947.50
	<i>Nettoergebnis</i>	<i>2'986.65</i>				<i>85'947.50</i>	
99	Nicht aufgeteilte Posten	40'000.00	42'986.65				85'947.50
	<i>Nettoergebnis</i>	<i>2'986.65</i>				<i>85'947.50</i>	
999	Abschluss	40'000.00	42'986.65				85'947.50
	<i>Nettoergebnis</i>	<i>2'986.65</i>				<i>85'947.50</i>	
9998	Abschluss Zweckverband						85'947.50
6320.01	Investitionsbeiträge Verbandsgemeinde Niederweningen						36'892.95
6320.02	Investitionsbeiträge Verbandsgemeinde Oberweningen						20'979.80
6320.03	Investitionsbeiträge Verbandsgemeinde Schleinikon						10'640.30
6320.04	Investitionsbeiträge Verbandsgemeinde Schöfflisdorf						17'434.45
9999	Abschluss	40'000.00	42'986.65				
5900.01	Passivierte Einnahmen ZV Feuerwehr Wehntal	40'000.00					
6900.01	Aktivierete Ausgaben ZV Feuerwehr Wehntal		42'986.65				

Bilanz

Rechnung / 18.03.2022 Zweckverband Feuerwehr Wehntal 1.1.2021 - 31.12.2021 RE Bilanz 6st FW 2021
Gemeindeverwaltung Niederweningen

	Bezeichnung	01.01.2021	31.12.2021
	AKTIVEN	749'662.13	725'462.99
10	Finanzvermögen (FV)	30'629.50	82'434.71
1010	Forderungen aus Lieferungen und Leistungen gegenüber Dritten	129.00	1'675.00
1010.00	Forderungen Sammelkonto (Rechnungen Nest)	129.00	1'675.00
1011	Kontokorrente mit Dritten	30'500.50	80'759.71
1011.04	Kontokorrent Niederweningen		7'279.01
1011.05	Kontokorrent Oberweningen	14'734.40	34'765.08
1011.06	Kontokorrent Schöfflisdorf	5'913.65	20'929.02
1011.07	Kontokorrent Schleinikon	9'852.45	17'786.60
14	Verwaltungsvermögen (VV)	719'032.63	643'028.28
1406	Mobilien VV	719'032.63	643'028.28
1406.00	Mobilien allgemeiner Haushalt	1'123'687.56	1'126'674.21
1406.09	WB Mobilien allgemeiner Haushalt	-404'654.93	-483'645.93

Bilanz

Rechnung / 18.03.2022 Zweckverband Feuerwehr Wehntal 1.1.2021 - 31.12.2021 RE Bilanz 6st FW 2021
Gemeindeverwaltung Niederweningen

	Bezeichnung	01.01.2021	31.12.2021
	PASSIVEN	749'662.13	725'462.99
20	Fremdkapital	30'629.50	6'430.36
2000	Laufende Verbindlichkeiten aus Lieferungen und Leistungen von Dritten	5'986.00	6'430.36
2000.00	Kreditoren Sammelkonto	5'986.00	6'430.36
2001	Kontokorrente mit Dritten	24'643.50	
2001.10	Kontokorrent mit ZV Feuerwehr Wehntal	24'643.50	
29	Eigenkapital	719'032.63	719'032.63
2999	Kumulierte Ergebnisse der Vorjahre	719'032.63	719'032.63
2999.00	Kumulierte Ergebnisse der Vorjahre	719'032.63	719'032.63