



**Politische Gemeinde  
8166 Niederweningen**



# Jahresrechnung 2023

Ablieferung an Gemeinderat	1. März 2024
Abnahmebeschluss Gemeinderat	18. März 2024
Ablieferung an Rechnungsprüfungskommission	21. März 2024
Abnahmebeschluss Rechnungsprüfungskommission	6. Mai 2024
Abnahmebeschluss Gemeindeversammlung	18. Juni 2024
Veröffentlichung	19. Juni 2024

## Inhaltsverzeichnis

	Seite
<b>Bericht, Anträge und Beschlüsse</b>	
1 Bericht des Gemeinderats	1 - 2
2 Anträge und Beschlüsse	3 - 5
3 Kurzbericht der Revisionsstelle	6
4 Vollständigkeitserklärung	7
<b>Jahresrechnung - Finanzbericht</b>	
5 <b>Finanzierung</b>	9 - 10
6 <b>Erfolgsrechnung</b>	11
7 <b>Investitionsrechnungen</b>	12 - 13
8 <b>Bilanz</b>	14 - 15
9 <b>Geldflussrechnung</b>	16 - 17
10 <b>Anhang</b>	
<b>Grundlagen und Grundsätze der Rechnungslegung</b>	
Angewandtes Regelwerk	18
Rechnungslegungs-, Bilanzierungs- und Bewertungsgrundsätze	18 - 20
Organisationseinheiten	20
<b>Finanzinformationen</b>	
Ausgewählte Positionen des Finanzvermögens	21
Eventualforderungen	keine
Anlagenspiegel Finanzvermögen	22
Anlagenspiegel Verwaltungsvermögen (Gesamthaushalt)	23 - 25
Anlagenspiegel Verwaltungsvermögen (Allgemeiner Haushalt)	26 - 28
Anlagenspiegel Verwaltungsvermögen (Eigenwirtschaftsbetriebe)	29 - 37
Beteiligungsspiegel	38 - 41
Ausgewählte Positionen des Fremdkapitals	42
Gewährleistungsspiegel / Eventualverpflichtungen	43
Leasingverträge	keine

	Seite
Rückstellungsspiegel (kurzfristige)	44
Rückstellungsspiegel (langfristige)	keine
Eigenkapitalnachweis	45
Sonderrechnungen	keine
Haushaltsgleichgewicht	46 - 47
Finanzkennzahlen	48
<b>Kreditrechtliche Angaben</b>	
Verpflichtungskredite Gemeindeversammlung	49
Verpflichtungskredite Gemeinderat	50 - 53
Gebundene Ausgabenbeschlüsse	54 - 55
<b>Weitere Offenlegungen</b>	
Pflegeheim - Kostendeckungsprinzip	keine
<b>Jahresrechnung - Details zum Finanzbericht</b>	
11 Erläuterungen zur Erfolgsrechnung	57 - 67
12 Erfolgsrechnung	68 - 109
13 Erläuterungen zu den Investitionsrechnungen	110 - 114
14 Investitionsrechnung Verwaltungsvermögen	115 - 119
15 Investitionsrechnung Finanzvermögen	120 - 121
16 Bilanz	122 - 129

**Kontakt**

Gemeindeverwaltung Niederweningen  
 Alte Stationsstrasse 19  
 8166 Niederweningen

Finanzvorstand: Mark Staub

Leiter/in Finanzen: Andrea Knoblauch  
 Telefon: 044 857 12 26  
 E-Mail: andrea.knoblauch@niederweningen.ch

# **Bericht, Anträge und Beschlüsse**

## Bericht des Gemeinderats

Der Bericht des Gemeinderats zur vorliegenden Jahresrechnung beleuchtet die folgenden Punkte:

- a. *Finanzieller Überblick zur Jahresrechnung*
- b. *Feststellungen zu den grössten Abweichungen der Jahresrechnung 2023 gegenüber dem Budget 2023*
- c. *Abschliessende Feststellungen*

### a. **Finanzieller Überblick zur Jahresrechnung**

Die Jahresrechnung 2023 schliesst deutlich besser ab als budgetiert. Zum besseren Ergebnis haben Mehreinnahmen bei den allgemeinen Steuern von CHF 765'000.00, Mehreinnahmen bei den Grundsteuern von CHF 184'000.00, sowie positive Wertberichtigungen auf den Liegenschaftenbewertungen in der Höhe von CHF 1'175'000.00 (netto) beigetragen.

### b. **Feststellungen zu den grössten Abweichungen der Jahresrechnung 2023 gegenüber dem Budget 2023**

#### **Erfolgsrechnung**

Die Erfolgsrechnung 2023 schliesst mit einer Abweichung von CHF 2'257'575.65 gegenüber dem Budget 2023 zu Gunsten der Gemeinde ab. Die wesentlichen Gründe für das bessere Rechnungsergebnis sind:

- Mehreinnahmen von rund CHF 765'000.00 über praktisch alle Steuerarten.
- Mehreinnahmen bei den Sondersteuern (Grundsteuern) von CHF 184'000.00.
- Postive Wertberichtigung von Liegenschaften von netto CHF 1'175'000.00.
- Buchgewinne aus Verkäufen von Mobilien an die Interkommunale Anstalt Forst Wehntal, CHF 69'100.00.
- Unerwartete Rückerstattung von Pflegekosten in der Höhe von CHF 112'500.00 für das Jahr 2022.
- Ein um CHF 82'500.00 höherer Beitrag der ZKB (Gewinnausschüttung).
- Ein um CHF 36'294.00 höherer Beitrag des Kantons an den Unterhalt der Gemeindestrassen.
- Höhere Rückerstattungen bei der wirtschaftlichen Sozialhilfe in der Höhe von CHF 86'900.00 sowie ein um CHF 106'500.00 tieferer Aufwand.

Negativ auf das Rechnungsergebnis hat sich Folgendes ausgewirkt:

- CHF 46'384.00 weniger an Kostenrückerstattungen im Bereich Bau als bei der Budgetierung angenommen.
- Nicht budgetierter Ersatz der audio und visuellen Anlage im Gemeindesaal CHF 29'830.00.
- Mehrausgaben bei der Pflegefinanzierung in der Höhe von CHF 81'700.00.
- Mehrausgaben bei der Spitex im Betrage von CHF 85'800.00.
- Mehrausgaben bei den Ergänzungsleistungen AVH/IV von CHF 65'000.00.
- Um CHF 98'500.00 höhere Ausgaben im Asylwesen.

### Investitionen

Die Investitionsrechnung des Verwaltungsvermögens weist bei Ausgaben von CHF 2'635'176.60 und Einnahmen von CHF 41'116.26 Nettoinvestitionen von CHF 2'594'060.34 aus.

Die Investitionsrechnung des Finanzvermögens weist bei Ausgaben von CHF 69'100.00 und Einnahmen von CHF 668'910.00 einen Einnahmenüberschuss von CHF 599'810.00 aus.

### Bilanz

Die Bilanz weist Aktiven und Passiven von je CHF 39'639'151.28 aus. Das Finanzvermögen beträgt CHF 27'102'426.04. Davon sind CHF 6'536'953.13 flüssige Mittel und kurzfristige Geldanlagen. Das Verwaltungsvermögen weist per Ende Rechnungsjahr einen Stand von CHF 12'536'725.24 aus. Das Fremdkapital beträgt CHF 14'882'354.72. Das gesamte Eigenkapital steigt auf CHF 24'756'796.56. Das zweckfreie Eigenkapital (Konto Bilanzüberschuss) beträgt neu CHF 21'661'351.38. Das Nettovermögen (Finanzvermögen abzüglich Fremdkapital) reduziert sich gegenüber dem Vorjahr um CHF 460'343.84 auf CHF 12'220'071.32. Bei einem Stand von 3'225 Einwohner per 31. Dezember 2023 ergibt sich somit ein Nettovermögen von CHF 3'789.17 pro Einwohner (im Vorjahr CHF 4'115.68).

### Eigenwirtschaftsbetriebe

- Im **Wasserwerk** betrug der Betriebsgewinn CHF 144'793.08, budgetiert waren CHF 62'200.00. Der Überschuss wird der Spezialfinanzierung Wasserwerk gutgeschrieben. Das Guthaben des Wasserwerks gegenüber der Politischen Gemeinde beträgt per 31. Dezember 2023 CHF 1'916'484.78.
- Im Bereich der **Abwasserbeseitigung** zeigt sich ein ähnliches Bild. Hier können CHF 47'689.77 in die Spezialfinanzierung Abwasser eingelegt werden, budgetiert war eine Entnahme in der Höhe von CHF 31'300.00. Das Guthaben der Abwasserbeseitigung gegenüber der Politischen Gemeinde beträgt per 31. Dezember 2023 CHF 652'188.81.
- Die **Abfallwirtschaft** fährt einen Betriebsverlust von CHF 30'068.75 ein, budgetiert war ein solcher von CHF 48'800.00. Das Guthaben der Abfallwirtschaft gegenüber der Politischen Gemeinde beträgt per 31. Dezember 2023 CHF 526'771.59.

### c. **Abschliessende Feststellungen**

Der Politischen Gemeinde Niederweningen geht es finanziell gut. Bereits der Finanz- und Aufgabenplan 2024 - 2027 zeigte, dass die Ergebnisse der Erfolgsrechnung sehr schwankend sind. Dabei wurde auch darauf hingewiesen, dass über einen Zeitraum von 8 Jahren (2020 - 2027) ein Minus von 0.8 Mio. Franken resultiert. Es ist weiterhin auf einen sorgfältigen Umgang mit den finanziellen Ressourcen zu achten.

## Antrag des Gemeinderats

- 1 Der Gemeinderat hat die Jahresrechnung der Politischen Gemeinde Niederweningen genehmigt.
- 2 Die Jahresrechnung 2023 der Politischen Gemeinde Niederweningen weist folgende Eckdaten aus:

<b>Erfolgsrechnung</b>	Gesamtaufwand	CHF	12'175'153.39
	Gesamtertrag	CHF	13'465'329.04
	<b>Ertragsüberschuss (+) / Aufwandüberschuss (-)</b>	<b>CHF</b>	<b>1'290'175.65</b>
<b>Investitionsrechnung Verwaltungsvermögen</b>	Ausgaben Verwaltungsvermögen	CHF	2'635'176.60
	Einnahmen Verwaltungsvermögen	CHF	41'116.26
	<b>Nettoinvestitionen Verwaltungsvermögen</b> Nettoinvestitionen (-) / Einnahmenüberschuss (+)	<b>CHF</b>	<b>-2'594'060.34</b>
<b>Investitionsrechnung Finanzvermögen</b>	Ausgaben Finanzvermögen	CHF	69'100.00
	Einnahmen Finanzvermögen	CHF	668'910.00
	<b>Nettoinvestitionen Finanzvermögen</b> Ausgabenüberschuss (-) / Einnahmenüberschuss (+)	<b>CHF</b>	<b>599'810.00</b>
<b>Bilanz</b>	<b>Bilanzsumme</b>	<b>CHF</b>	<b>39'639'151.28</b>

Der Ertragsüberschuss der Erfolgsrechnung wird dem Bilanzüberschuss zugewiesen.  
Dadurch erhöht sich der Bilanzüberschuss auf **CHF 21'661'351.38**.


- 3 Der Gemeindevorstand beantragt der Gemeindeversammlung, die Jahresrechnung der Politischen Gemeinde Niederweningen zu genehmigen.

8166 Niederweningen, 18. März 2024

Gemeinderat Niederweningen



Mark Staub  
Gemeindepräsident



Simon Knecht  
Gemeindeschreiber

## Antrag der Rechnungsprüfungskommission

- 1 Die Rechnungsprüfungskommission hat die Jahresrechnung 2023 der Politischen Gemeinde Niederweningen in der vom Gemeinderat beschlossenen Fassung vom 18.03.2024 geprüft. Die Jahresrechnung weist folgende Eckdaten aus:

<b>Erfolgsrechnung</b>	Gesamtaufwand	CHF	12'175'153.39
	Gesamtertrag	CHF	13'465'329.04
	<b>Ertragsüberschuss (+) / Aufwandüberschuss (-)</b>	<b>CHF</b>	<b>1'290'175.65</b>
<b>Investitionsrechnung Verwaltungsvermögen</b>	Ausgaben Verwaltungsvermögen	CHF	2'635'176.60
	Einnahmen Verwaltungsvermögen	CHF	41'116.26
	<b>Nettoinvestitionen Verwaltungsvermögen</b> Nettoinvestitionen (-) / Einnahmenüberschuss (+)	<b>CHF</b>	<b>-2'594'060.34</b>
<b>Investitionsrechnung Finanzvermögen</b>	Ausgaben Finanzvermögen	CHF	69'100.00
	Einnahmen Finanzvermögen	CHF	668'910.00
	<b>Nettoinvestitionen Finanzvermögen</b> Ausgabenüberschuss (-) / Einnahmenüberschuss (+)	<b>CHF</b>	<b>599'810.00</b>
<b>Bilanz</b>	<b>Bilanzsumme</b>	<b>CHF</b>	<b>39'639'151.28</b>


Der Ertragsüberschuss der Erfolgsrechnung wird dem Bilanzüberschuss zugewiesen. Dadurch erhöht sich der **Bilanzüberschuss auf CHF 21'661'351.38**.

- 2 Die Rechnungsprüfungskommission stellt fest, dass die Jahresrechnung der Politischen Gemeinde Niederweningen finanzrechtlich zulässig und rechnerisch richtig ist. Die finanzpolitische Prüfung der Jahresrechnung gibt zu keinen Bemerkungen Anlass.
- 3 Die Rechnungsprüfungskommission hat den Kurzbericht der finanztechnischen Prüfung zur Kenntnis genommen.
- 4 Die Rechnungsprüfungskommission beantragt der Gemeindeversammlung, die Jahresrechnung 2023 der Politischen Gemeinde Niederweningen entsprechend dem Antrag des Gemeinderats zu genehmigen.

8166 Niederweningen, 06.05.2024

**Rechnungsprüfungskommission Niederweningen**

Lukas Kalberer  
Präsident

  
Barbara Sutter Sialm  
Aktuarin



## Beschluss der Gemeindeversammlung


Die Gemeindeversammlung hat die **Jahresrechnung 2023** der Politischen Gemeinde Niederweningen am 18.06.2024 entsprechend dem Antrag des Gemeindevorstands genehmigt. Die Jahresrechnung weist folgende Eckdaten aus:

<b>Erfolgsrechnung</b>	Gesamtaufwand	CHF	12'175'153.39
	Gesamtertrag	CHF	13'465'329.04
	<b>Ertragsüberschuss (+) / Aufwandüberschuss (-)</b>	<b>CHF</b>	<b>1'290'175.65</b>
<b>Investitionsrechnung Verwaltungsvermögen</b>	Ausgaben Verwaltungsvermögen	CHF	2'635'176.60
	Einnahmen Verwaltungsvermögen	CHF	41'116.26
	<b>Nettoinvestitionen Verwaltungsvermögen</b> Nettoinvestitionen (-) / Einnahmenüberschuss (+)	<b>CHF</b>	<b>-2'594'060.34</b>
<b>Investitionsrechnung Finanzvermögen</b>	Ausgaben Finanzvermögen	CHF	69'100.00
	Einnahmen Finanzvermögen	CHF	668'910.00
	<b>Nettoinvestitionen Finanzvermögen</b> Ausgabenüberschuss (-) / Einnahmenüberschuss (+)	<b>CHF</b>	<b>599'810.00</b>
<b>Bilanz</b>	<b>Bilanzsumme</b>	<b>CHF</b>	<b>39'639'151.28</b>

Der Ertragsüberschuss der Erfolgsrechnung wird dem Bilanzüberschuss zugewiesen.  
Dadurch erhöht sich der **Bilanzüberschuss auf CHF 21'661'351.38**.

8166 Niederweningen, 18. Juni 2024  
Gemeinderat Niederweningen

  
Mark Staub  
Gemeindepräsident

  
Simon Knecht  
Gemeindeschreiber



---

## **Bericht der finanztechnischen Prüfstelle zur Jahresrechnung 2023**

### **an die Rechnungsprüfungskommission der Politischen Gemeinde Niederweningen**

Als finanztechnische Prüfstelle haben wir auftragsgemäss die beiliegende Jahresrechnung der Politischen Gemeinde Niederweningen, bestehend aus Bilanz, Erfolgsrechnung, Investitionsrechnung, Geldflussrechnung und Anhang für das am 31.12.2023 abgeschlossene Rechnungsjahr geprüft.

#### Verantwortung des Gemeindevorstandes

Der Gemeindevorstand ist für die Aufstellung der Jahresrechnung in Übereinstimmung mit den für die Organisation geltenden Rechtsgrundlagen verantwortlich. Diese Verantwortung beinhaltet die Ausgestaltung, Implementierung und Aufrechterhaltung eines internen Kontrollsystems mit Bezug auf die Aufstellung einer Jahresrechnung, die frei von wesentlichen falschen Angaben als Folge von Verstössen oder Irrtümern ist. Darüber hinaus ist der Gemeindevorstand für die Anwendung sachgerechter Rechnungslegungsmethoden sowie die Vornahme angemessener Schätzungen verantwortlich.

#### Verantwortung der finanztechnischen Prüfstelle

Unsere Verantwortung ist es, aufgrund unserer Prüfung ein Prüfungsurteil über die Jahresrechnung abzugeben. Unsere Prüfung richtet sich nach den Schweizerischen Prüfungsstandards und wurde in Übereinstimmung mit den gesetzlichen Grundlagen vorgenommen. Nach diesen Vorgaben haben wir die Prüfung so zu planen und durchzuführen, dass wir hinreichende Sicherheit gewinnen, ob die Jahresrechnung frei von wesentlichen falschen Angaben ist. Eine Prüfung beinhaltet die Durchführung von Prüfungshandlungen zur Erlangung von Prüfungsnachweisen für die in der Jahresrechnung enthaltenen Wertansätze und sonstigen Angaben. Die Auswahl der Prüfungshandlungen liegt im pflichtgemässen Ermessen des Prüfers. Dies schliesst eine Beurteilung der Risiken wesentlicher falscher Angaben in der Jahresrechnung als Folge von Verstössen oder Irrtümern ein. Bei der Beurteilung dieser Risiken berücksichtigt der Prüfer das interne Kontrollsystem, soweit es für die Aufstellung der Jahresrechnung von Bedeutung ist, um die den Umständen entsprechenden Prüfungshandlungen festzulegen, nicht aber um ein Prüfungsurteil über die Wirksamkeit des internen Kontrollsystems abzugeben. Die Prüfung umfasst zudem die Beurteilung der Angemessenheit der angewandten Rechnungslegungsmethoden, der Plausibilisierung der vorgenommenen Schätzungen sowie eine Würdigung der Gesamtdarstellung der Jahresrechnung. Wir sind der Auffassung, dass die von uns, erlangten Prüfungsnachweise eine ausreichende und angemessene Grundlage für unser Prüfungsurteil bilden.

#### Prüfungsurteil und Empfehlung zur Genehmigung der Jahresrechnung

Nach unserer Beurteilung entspricht die Jahresrechnung für das am 31.12.2023 abgeschlossene Rechnungsjahr den für die Organisation geltenden Vorschriften. Wir empfehlen, die vorliegende Jahresrechnung zu genehmigen.

#### Fachkunde sowie Unabhängigkeit

Wir bestätigen, dass wir die gesetzlichen Anforderungen an die Fachkunde und Unabhängigkeit gemäss den gesetzlichen Vorschriften (GG § 145 und § 146) erfüllen und keine mit unserer Unabhängigkeit nicht vereinbare Sachverhalte vorliegen.

Dielsdorf, 16.04.2024

**Verwaltungsrevisionen AG**  
**Marcel Georg Züblin**

April 19, 2024

Qualified Electronic Signature by  SwissID  
Betriebsökonom FH  
Prüfungsleitung

**Jens Hennig**

April 19, 2024

Qualified Electronic Signature by  SwissID  
Diplom-Kaufmann (lic.oec.)

## Vollständigkeitserklärung

Die Finanzvorsteherin und die Leiterin Finanzen bestätigen, dass

- die Jahresrechnung den geltenden gesetzlichen Vorschriften entspricht und frei von wesentlichen falschen Darstellungen ist;
- alle Geschäftsvorfälle in der vorliegenden Jahresrechnung (Bilanz, Erfolgsrechnung, Investitionsrechnungen, Geldflussrechnung und Anhang) erfasst sind;
- alle bilanzierungspflichtigen Vermögenswerte und Verpflichtungen in der Jahresrechnung berücksichtigt sind;
- allen bilanzierungspflichtigen Risiken und Wertebussen bei der Bewertung und Festsetzung der Wertberichtigungen und Rückstellungen genügend Rechnung getragen worden sind;
- alle Eventualverpflichtungen, Bürgschaften, Beteiligungsverhältnisse und weiteren wesentlichen Angaben im Anhang zur Jahresrechnung vollständig und richtig aufgeführt sind;
- alle zum Verständnis des Jahresergebnisses nötigen Informationen in den Kommentaren zur Jahresrechnung enthalten sind.

8166 Niederweningen, 28. Februar 2024  
Gemeindeverwaltung Niederweningen



Mark Staub  
Finanzvorsteher



Andrea Knoblauch  
Leiterin Finanzen

# **Jahresrechnung - Finanzbericht**

## Finanzierung

Finanzierung	Gesamthaushalt		Allgemeiner Haushalt		Eigenwirtschaftsbetriebe	
	Rechnung	Budget	Rechnung	Budget	Rechnung	Budget
+ Ertragsüberschuss	1'290'175.65	0	1'290'175.65	0	-	-
- Aufwandüberschuss	0.00	967'400	0.00	967'400	-	-
+ Betriebsgewinne Eigenwirtschaftsbetriebe (Einlagen in Spezialfinanzierung)	-	-	-	-	192'482.85	62'200
- Betriebsverluste Eigenwirtschaftsbetriebe (Entnahmen aus Spezialfinanzierung)	-	-	-	-	30'068.75	80'100
+ Aufwand für Abschreibungen und Wertberichtigungen	685'976.75	730'000	449'208.08	425'800	236'768.67	304'200
- Ertrag aus Aufwertungen	4'850.00	0	4'850.00	0	0.00	0
+ Einlagen in Spezialfinanzierungen und Fonds	192'482.85	62'200	0.00	0	0.00	0
- Entnahmen aus Spezialfinanzierungen und Fonds	30'068.75	80'100	0.00	0	0.00	0
+ Einlagen in das Eigenkapital	0.00	0	0.00	0	0.00	0
- Entnahmen aus dem Eigenkapital	0.00	0	0.00	0	0.00	0
<b>Selbstfinanzierung</b>	<b>2'133'716.50</b>	<b>-255'300</b>	<b>1'734'533.73</b>	<b>-541'600</b>	<b>399'182.77</b>	<b>286'300</b>
./. Nettoinvestitionen Verwaltungsvermögen	2'594'060.34	2'241'000	1'645'309.48	1'336'000	948'750.86	905'000
<b>Finanzierungsüberschuss (+) / Finanzierungsfehlbetrag (-)</b>	<b>-460'343.84</b>	<b>-2'496'300</b>	<b>89'224.25</b>	<b>-1'877'600</b>	<b>-549'568.09</b>	<b>-618'700</b>
<b>Selbstfinanzierungsgrad (in %)</b>	<b>82.25%</b>	<b>-11.39%</b>	<b>105.42%</b>	<b>-40.54%</b>	<b>42.07%</b>	<b>31.64%</b>

**Selbstfinanzierung:** Summe der selbst erwirtschafteten Mittel. Die Selbstfinanzierung ist vergleichbar mit der Kenngrösse des Cashflows. Im Vergleich zum Cashflow erfolgt die Berechnung der Selbstfinanzierung nach einer vereinfachten Methode.

**Selbstfinanzierungsgrad:** Anteil der Nettoinvestitionen, welche aus eigenen Mitteln finanziert werden können. Mittelfristig sollte der Selbstfinanzierungsgrad im Durchschnitt gegen 100 % sein. Bei einem Wert von über 100 % können die Investitionen vollständig eigenfinanziert werden. Ein Selbstfinanzierungsgrad unter 100 % führt zu einer Neuverschuldung.

Richtwerte  
 > 100 % ideal  
 80 - 100 % gut bis vertretbar  
 50 - 80 % problematisch  
 0 - 50 % ungenügend

## Finanzierung

Finanzierung - Eigenwirtschaftsbetriebe	Wasserwerk		Abwasserbeseitigung		Abfallwirtschaft	
	Rechnung	Budget	Rechnung	Budget	Rechnung	Budget
+ Betriebsgewinne Eigenwirtschaftsbetriebe (Einlagen in Spezialfinanzierung)	144'793.08	62'200	47'689.77	0	0.00	0
- Betriebsverluste Eigenwirtschaftsbetriebe (Entnahmen aus Spezialfinanzierung)	0.00	0	0.00	31'300	30'068.75	48'800
+ Aufwand für Abschreibungen und Wertberichtigungen	96'548.19	121'600	140'220.48	182'600	0.00	0
- Ertrag aus Aufwertungen	0.00	0	0.00	0	0.00	0
+ Einlagen in Spezialfinanzierungen und Fonds	0.00	0	0.00	0	0.00	0
- Entnahmen aus Spezialfinanzierungen und Fonds	0.00	0	0.00	0	0.00	0
+ Einlagen in das Eigenkapital	0.00	0	0.00	0	0.00	0
- Entnahmen aus dem Eigenkapital	0.00	0	0.00	0	0.00	0
<b>Selbstfinanzierung</b>	<b>241'341.27</b>	<b>183'800</b>	<b>187'910.25</b>	<b>151'300</b>	<b>-30'068.75</b>	<b>-48'800</b>
- Nettoinvestitionen Verwaltungsvermögen	411'353.59	320'000	537'397.27	585'000	0.00	0
<b>Finanzierungsüberschuss (+) / Finanzierungsfehlbetrag (-)</b>	<b>-170'012.32</b>	<b>-136'200</b>	<b>-349'487.02</b>	<b>-433'700</b>	<b>-30'068.75</b>	<b>-48'800</b>
<b>Selbstfinanzierungsgrad (in %)</b>	<b>58.67%</b>	<b>57.44%</b>	<b>34.97%</b>	<b>25.86%</b>	<b>0.00%</b>	<b>0.00%</b>

## Erfolgsrechnung

<b>Gestufter Erfolgsausweis</b>	<b>Rechnung 2023</b>	<b>Budget 2023</b>	<b>Rechnung 2022</b>
30 Personalaufwand	2'495'456.63	2'420'100	2'549'577.74
31 Sach- und übriger Betriebsaufwand	2'540'299.73	2'428'800	2'568'809.56
33 Abschreibungen Verwaltungsvermögen	685'976.75	730'000	568'629.48
35 Einlagen in Spezialfinanzierungen und Fonds	192'482.85	62'200	140'150.28
36 Transferaufwand	5'813'006.07	5'661'000	5'639'401.09
37 Durchlaufende Beiträge	29'200.00	20'000	98'300.00
<i>Total betrieblicher Aufwand</i>	<i>11'756'422.03</i>	<i>11'322'100</i>	<i>11'564'868.15</i>
40 Fiskalertrag	5'541'157.53	4'598'000	4'467'398.50
41 Regalien und Konzessionen	0.00	0	0.00
42 Entgelte	1'962'979.93	1'958'200	2'293'923.42
43 Übrige Erträge	18'490.00	0	9'720.00
45 Entnahmen aus Spezialfinanzierungen und Fonds	30'068.75	80'100	56'501.66
46 Transferertrag	4'111'817.18	3'690'500	3'317'017.37
47 Durchlaufende Beiträge	29'200.00	20'000	98'300.00
<i>Total betrieblicher Ertrag</i>	<i>11'693'713.39</i>	<i>10'346'800</i>	<i>10'242'860.95</i>
<b>Ergebnis aus betrieblicher Tätigkeit</b>	<b>-62'708.64</b>	<b>-975'300</b>	<b>-1'322'007.20</b>
34 Finanzaufwand	104'445.26	148'500	76'612.85
44 Finanzertrag	1'457'329.55	156'400	199'861.70
<b>Ergebnis aus Finanzierung</b>	<b>1'352'884.29</b>	<b>7'900</b>	<b>123'248.85</b>
<b>Operatives Ergebnis</b>	<b>1'290'175.65</b>	<b>-967'400</b>	<b>-1'198'758.35</b>
38 Ausserordentlicher Aufwand	0.00	0	0.00
48 Ausserordentlicher Ertrag	0.00	0	0.00
<b>Ausserordentliches Ergebnis</b>	<b>0.00</b>	<b>0</b>	<b>0.00</b>
<b>Gesamtergebnis Erfolgsrechnung</b>	<b>Ertragsüberschuss (+) / Aufwandüberschuss (-)</b>	<b>1'290'175.65</b>	<b>-967'400</b>
		<b>-967'400</b>	<b>-1'198'758.35</b>
39 Interne Verrechnungen: Aufwand	314'286.10	292'000	373'487.08
49 Interne Verrechnungen: Ertrag	314'286.10	292'000	373'487.08
Total Aufwand	12'175'153.39	11'762'600	12'014'968.08
Total Ertrag	13'465'329.04	10'795'200	10'816'209.73

## Investitionsrechnung Verwaltungsvermögen

<b>Investitionsrechnung VV, Sachgruppen</b>		<b>Rechnung 2023</b>	<b>Budget 2023</b>	<b>Rechnung 2022</b>
50	Sachanlagen	2'209'420.66	1'930'000	1'504'258.11
51	Investitionsausgaben auf Rechnung Dritter	0.00	0	0.00
52	Immaterielle Anlagen	192'755.94	128'000	95'309.99
54	Darlehen	0.00	0	0.00
55	Beteiligungen und Grundkapitalien	233'000.00	233'000	0.00
56	Eigene Investitionsbeiträge	0.00	400'000	0.00
57	Durchlaufende Investitionsbeiträge	0.00	0	0.00
<b>Total Investitionsausgaben</b>		<b>2'635'176.60</b>	<b>2'691'000</b>	<b>1'599'568.10</b>
60	Übertragung von Sachanlagen in das Finanzvermögen	0.00	0	0.00
61	Rückerstattungen von Investitionsausgaben auf Rechnung Dritter	0.00	0	0.00
62	Übertragung von immateriellen Anlagen in das Finanzvermögen	0.00	0	0.00
63	Investitionsbeiträge für eigene Rechnung	41'116.26	450'000	583'810.70
64	Rückzahlung von Darlehen	0.00	0	0.00
65	Übertragung von Beteiligungen in der Finanzvermögen	0.00	0	0.00
66	Rückzahlung eigener Investitionsbeiträge	0.00	0	0.00
67	Durchlaufende Investitionsbeiträge	0.00	0	0.00
<b>Total Investitionseinnahmen</b>		<b>41'116.26</b>	<b>450'000</b>	<b>583'810.70</b>
<b>Investitionen Verwaltungsvermögen</b>				
Total Investitionsausgaben		2'635'176.60	2'691'000	1'599'568.10
Total Investitionseinnahmen		41'116.26	450'000	583'810.70
<b>Nettoinvestitionen Verwaltungsvermögen</b>				
Nettoinvestitionen (-) / Einnahmenüberschuss (+)		<b>-2'594'060.34</b>	<b>-2'241'000</b>	<b>-1'015'757.40</b>



## Investitionsrechnung Finanzvermögen

<b>Investitionsrechnung FV, Sachgruppen</b>		<b>Rechnung 2023</b>	<b>Budget 2023</b>	<b>Rechnung 2022</b>
70	Investitionen in Sach- und immaterielle Anlagen	0.00	0	0.00
72	Erwerbs- und Verkaufsnebenkosten von Sach- und immateriellen Anlagen	0.00	0	0.00
75	Übertragung von Sach- und immateriellen Anlagen aus dem Verwaltungsvermögen	0.00	0	0.00
77	Übertragung von realisierten Gewinnen aus Sach- und immateriellen Anlagen in die Erfolgsrechnung	69'100.00	0	5'000.00
<b>Total Ausgaben</b>		<b>69'100.00</b>	<b>0</b>	<b>5'000.00</b>
80	Verkauf von Sach- und immateriellen Anlagen	69'100.00	0	5'000.00
82	Beiträge Dritter für Sach- und immaterielle Anlagen	0.00	0	0.00
85	Übertragung von Sach- und immateriellen Anlagen ins Verwaltungsvermögen	599'810.00	0	0.00
87	Übertragung von realisierten Verlusten aus Sach- und immateriellen Anlagen in die Erfolgsrechnung	0.00	0	0.00
<b>Total Einnahmen</b>		<b>668'910.00</b>	<b>0</b>	<b>5'000.00</b>
<b>Investitionen Finanzvermögen</b>				
Total Ausgaben		69'100.00	0	5'000.00
Total Einnahmen		668'910.00	0	5'000.00
<b>Nettoinvestitionen Finanzvermögen</b>	Ausgabenüberschuss (-) / Einnahmenüberschuss (+)	<b>599'810.00</b>	<b>0</b>	<b>0.00</b>

## Bilanz

<b>Aktiven</b>		<b>01.01.2023</b>	<b>31.12.2023</b>
100	Flüssige Mittel und kurzfristige Geldanlagen	5'640'406.55	6'536'953.13
101	Forderungen	2'245'048.24	2'407'418.81
102	Kurzfristige Finanzanlagen	0.00	2'500'000.00
104	Aktive Rechnungsabgrenzungen	113'574.71	61'362.10
106	Vorräte und angefangene Arbeiten	0.00	0.00
	<b>Umlaufvermögen</b>	<b>7'999'029.50</b>	<b>11'505'734.04</b>
107	Langfristige Finanzanlagen	0.00	0.00
108	Sach- und immaterielle Anlagen FV	15'021'458.00	15'596'692.00
	<b>Anlagevermögen Finanzvermögen*</b>	<b>15'021'458.00</b>	<b>15'596'692.00</b>
<b>Total Finanzvermögen</b>		<b>23'020'487.50</b>	<b>27'102'426.04</b>
140	Sachanlagen VV	7'996'323.66	9'598'379.31
142	Immaterielle Anlagen	688'241.22	761'269.16
144	Darlehen	0.00	0.00
145	Beteiligungen, Grundkapitalien	1'489'226.77	1'727'076.77
146	Investitionsbeiträge	450'000.00	450'000.00
	<b>Anlagevermögen Verwaltungsvermögen*</b>	<b>10'623'791.65</b>	<b>12'536'725.24</b>
<b>Total Verwaltungsvermögen</b>		<b>10'623'791.65</b>	<b>12'536'725.24</b>
<b>Total Aktiven</b>		<b>33'644'279.15</b>	<b>39'639'151.28</b>
<b>* Total Anlagevermögen</b>		<b>25'645'249.65</b>	<b>28'133'417.24</b>

## Bilanz

<b>Passiven</b>		<b>01.01.2023</b>	<b>31.12.2023</b>
200	Laufende Verbindlichkeiten	4'989'365.59	8'518'580.39
201	Kurzfristige Finanzverbindlichkeiten	500'000.00	0.00
204	Passive Rechnungsabgrenzungen	22'008.15	32'833.33
205	Kurzfristige Rückstellungen	58'550.50	60'792.90
	<b>Kurzfristiges Fremdkapital</b>	<b>5'569'924.24</b>	<b>8'612'206.62</b>
206	Langfristige Finanzverbindlichkeiten	4'500'000.00	6'000'000.00
208	Langfristige Rückstellungen	0.00	0.00
209	Verbindlichkeiten gegenüber Fonds im Fremdkapital	270'148.10	270'148.10
	<b>Langfristiges Fremdkapital</b>	<b>4'770'148.10</b>	<b>6'270'148.10</b>
	<b>Total Fremdkapital</b>	<b>10'340'072.34</b>	<b>14'882'354.72</b>
290	Spezialfinanzierungen im Eigenkapital	2'933'031.08	3'095'445.18
291	Fonds im Eigenkapital	0.00	0.00
292	Rücklagen der Globalbudgetbereiche	0.00	0.00
293	Vorfinanzierungen	0.00	0.00
	<b>Zweckgebundenes Eigenkapital</b>	<b>2'933'031.08</b>	<b>3'095'445.18</b>
294	Finanzpolitische Reserve	0.00	0.00
296	Marktwertreserve auf Finanzinstrumenten	0.00	0.00
299	Bilanzüberschuss/-fehlbetrag	20'371'175.73	21'661'351.38
	<b>Zweckfreies Eigenkapital</b>	<b>20'371'175.73</b>	<b>21'661'351.38</b>
	<b>Total Eigenkapital</b>	<b>23'304'206.81</b>	<b>24'756'796.56</b>
	<b>Total Passiven</b>	<b>33'644'279.15</b>	<b>39'639'151.28</b>

## Geldflussrechnung

<b>Geldflussrechnung - indirekte Methode</b>		<b>Rechnung 2023</b>	<b>Rechnung 2022</b>
<b>Betriebliche Tätigkeit (operative Tätigkeit)</b>			
	Jahresergebnis Erfolgsrechnung: Ertragsüberschuss (+), Aufwandüberschuss (-)	1'290'175.65	-1'198'758.35
+	Abschreibungen Verwaltungsvermögen	685'976.75	569'381.22
+/-	Abnahme / Zunahme Forderungen	-184'319.45	-609'690.03
+/-	Abnahme / Zunahme Aktive Rechnungsabgrenzungen	52'212.61	-27'987.36
+/-	Abnahme / Zunahme Vorräte und angefangene Arbeiten	0.00	0.00
+/-	Wertberichtigungen / Wertaufholungen Darlehen u. Beteiligungen VV	-4'850.00	4'850.00
+/-	Wertberichtigungen / Marktwertanpassungen auf Finanzanlagen (nicht realisiert)	0.00	0.00
+/-	Verluste / Gewinne auf Finanzanlagen (realisiert)	0.00	0.00
+/-	Wertberichtigungen / Wertaufholungen Sach- und immaterielle Anlagen FV (nicht realisiert)	-1'175'044.00	0.00
+/-	Verluste / Gewinne auf Sach- und immaterielle Anlagen FV (realisiert)	-69'100.00	-5'000.00
-	Nicht liquiditätswirksame Erwerbs- und Verkaufsnebenkosten FV	0.00	0.00
+/-	Zunahme / Abnahme Laufende Verbindlichkeiten	3'392'538.33	1'280'721.73
+/-	Zunahme / Abnahme Passive Rechnungsabgrenzungen	10'825.18	-32'737.25
+/-	Bildung / Auflösung Rückstellungen der Erfolgsrechnung	2'242.40	-5'247.30
+/-	Einlagen / Entnahmen Fonds/Spezialfinanzierungen FK u. EK	162'414.10	83'648.62
+/-	Einlagen / Entnahmen Eigenkapital	0.00	0.00
-	Übertragungen in die Investitionsrechnung (Aktivierte Eigenleistungen)	0.00	0.00
<b>Geldfluss aus betrieblicher Tätigkeit (Cashflow)</b>		<b>4'163'071.57</b>	<b>59'181.28</b>
<b>Investitionstätigkeit ins Verwaltungsvermögen</b>			
-	Investitionsausgaben Verwaltungsvermögen	-2'635'176.60	-1'599'568.10
+	Investitionseinnahmen Verwaltungsvermögen	41'116.26	583'810.70
=	Saldo der Investitionsrechnung (Nettoinvestitionen)	-2'594'060.34	-1'015'757.40
-	Übertragungen Verwaltungs- ins Finanzvermögen	0.00	0.00
+	Übertragungen Finanz- ins Verwaltungsvermögen	599'810.00	0.00
+/-	Abnahme / Zunahme Aktive Rechnungsabgrenzungen IR	0.00	0.00
+/-	Zunahme / Abnahme Passive Rechnungsabgrenzungen IR	0.00	0.00
+/-	Bildung / Auflösung Rückstellungen der Investitionsrechnung	0.00	0.00
-	Entnahmen aus Fonds	0.00	0.00
+	Übertragungen in die Investitionsrechnung (Aktivierte Eigenleistungen)	0.00	0.00
<b>Geldfluss aus Investitionstätigkeit ins Verwaltungsvermögen</b>		<b>-1'994'250.34</b>	<b>-1'015'757.40</b>

<b>Anlagentätigkeit ins Finanzvermögen</b>			
+/-	Abnahme / Zunahme Finanzanlagen FV und derivative Finanzinstrumente	-2'500'000.00	0.00
+/-	Marktwertanpassungen / Wertberichtigungen auf Finanzanlagen (nicht realisiert)	0.00	0.00
+/-	Gewinne / Verluste auf Finanzanlagen (realisiert)	0.00	0.00
+/-	Abnahme / Zunahme Sach- und immaterielle Anlagen FV	-575'234.00	0.00
+/-	Wertaufholungen / Wertberichtigungen Sach- und immaterielle Anlagen FV (nicht realisiert)	1'175'044.00	0.00
+/-	Gewinne / Verluste auf Sach- und immaterielle Anlagen FV (realisiert)	69'100.00	5'000.00
+	Nicht liquiditätswirksame Erwerbs- und Verkaufsnebenkosten FV	0.00	0.00
+	Übertragungen Verwaltungs- ins Finanzvermögen	0.00	0.00
-	Übertragungen Finanz- ins Verwaltungsvermögen	-599'810.00	0.00
<b>Geldfluss aus Anlagentätigkeit ins Finanzvermögen</b>		<b>-2'430'900.00</b>	<b>5'000.00</b>
<b>Geldfluss aus Investitions- und Anlagentätigkeit</b>		<b>-4'425'150.34</b>	<b>-1'010'757.40</b>
<b>Finanzierungstätigkeit</b>			
+/-	Zunahme / Abnahme Kurzfristige Finanzverbindlichkeiten	-500'000.00	-1'600'000.00
+/-	Zunahme / Abnahme Langfristige Finanzverbindlichkeiten	1'500'000.00	4'000'000.00
+/-	Abnahme / Zunahme Kontokorrente mit Dritten (Kontokorrentguthaben)	21'948.88	1'465.38
+/-	Zunahme / Abnahme Kontokorrente mit Dritten (Kontokorrentschulden)	136'676.47	30'669.53
<b>Geldfluss aus Finanzierungstätigkeit</b>		<b>1'158'625.35</b>	<b>2'432'134.91</b>
<b>Veränderung Flüssige Mittel und kurzfristige Geldanlagen</b>		<b>896'546.58</b>	<b>1'480'558.79</b>
Stand Flüssige Mittel per 1.1.		5'640'406.55	4'159'847.76
Stand Flüssige Mittel per 31.12.		6'536'953.13	5'640'406.55
<b>Zunahme (+) / Abnahme (-) Flüssige Mittel und kurzfristige Geldanlagen</b>		<b>896'546.58</b>	<b>1'480'558.79</b>

# Anhang

---

## Grundlagen und Grundsätze der Rechnungslegung

---

### Angewandtes Regelwerk

---

#### Rechtliche Grundlagen

Die vorliegende Jahresrechnung beruht auf dem Gemeindegesetz vom 20. April 2015 (GG; LS 131.1), der Gemeindeverordnung vom 29. Juni 2016 (VGG, LS 131.11) und dem Handbuch über den Finanzhaushalt der Zürcher Gemeinden.

#### Regelwerk

Die Rechnungslegung orientiert sich an den Standards des Harmonisierten Rechnungslegungsmodell 2 für die Kantone und Gemeinden (HRM2).

---

## Rechnungslegungs-, Bilanzierungs- und Bewertungsgrundsätze

---

#### Rechnungslegungsgrundsätze

Die Rechnungslegung soll die Vermögens-, Finanz- und Ertragslage den tatsächlichen Verhältnissen entsprechend darstellen („True and Fair View“-Prinzip) und richtet sich nach den Grundsätzen der Verständlichkeit, der Wesentlichkeit, der Zuverlässigkeit, der Vergleichbarkeit, der Fortführung, der Stetigkeit, der Periodenabgrenzung und der Bruttodarstellung. In Abweichung vom Prinzip der Bruttodarstellung sind Aufwandminderungsbuchungen beim Personalaufwand zulässig. Der **Ressourcenausgleich** ist von der Periodenabgrenzung ausgenommen. Er **wird gemäss § 119 Abs. 2 GG nicht zeitlich abgegrenzt** (GR-Beschluss Nr. 49 vom 6. März 2023).

Die Buchführung richtet sich nach den Grundsätzen der Vollständigkeit, der Richtigkeit, der Rechtzeitigkeit, der Beständigkeit und der Nachprüfbarkeit.

#### Bilanzierungsgrundsätze

Vermögenswerte werden bilanziert, wenn sie einen künftigen wirtschaftlichen Nutzen hervorbringen oder ihre Nutzung zur Erfüllung öffentlicher Aufgaben vorgesehen ist und ihr Wert verlässlich ermittelt werden kann. Verpflichtungen werden bilanziert, wenn deren Ursprung in einem Ereignis der Vergangenheit liegt, ihre Erfüllung sicher oder wahrscheinlich zu einem Mittelabfluss führen wird und ihr Wert verlässlich ermittelt werden kann.

Die Vermögenswerte werden in Finanz- und Verwaltungsvermögen gegliedert. Das Finanzvermögen besteht aus jenen Vermögenswerten, die ohne Beeinträchtigung der öffentlichen Aufgabenerfüllung veräussert werden können. Das Verwaltungsvermögen umfasst jene Vermögenswerte, die unmittelbar der öffentlichen Aufgabenerfüllung dienen. Allfällige Verpflichtungen gegenüber Sonderrechnungen werden dem Fremdkapital zugerechnet (in Niederweningen zur Zeit keine).

## Anhang

Vermögenswerte des Verwaltungsvermögens mit mehrjähriger Nutzungsdauer werden aktiviert, sofern ihr Anschaffungswert über der **Aktivierungsgrenze von CHF 50'000.00** liegt (GR-Beschluss Nr. 324 vom 18.12.2017). Für Grundstücke, Investitionsbeiträge, Darlehen und Beteiligungen kommt keine Aktivierungsgrenze zur Anwendung. Positionen des Finanzvermögens werden ungeachtet der Aktivierungsgrenze bilanziert. Bei den Verpflichtungen kommt die **Wesentlichkeitsgrenze von CHF 50'000.00** nur bei den Rückstellungen zur Anwendung. Alle übrigen Positionen der Verbindlichkeiten im Fremdkapital werden unabhängig der Wesentlichkeitsgrenze bilanziert.

Beim Übergang zu HRM2 (2019) wurde auf eine **Neubewertung des Verwaltungsvermögens** gem. § 179 Abs. 2 GG **verzichtet** (GV-Beschluss vom 11. Dezember 2017).

Die Steuererträge werden nach dem Soll-Prinzip abgegrenzt. Das heisst, dass Ende Jahr alle Steuerguthaben für das betreffende Jahr verbucht sind, für die Rechnungen ausgestellt wurden. Das Soll-Prinzip entspricht nicht vollumfänglich dem Ansatz der periodengerechten Verbuchung, da keine Schätzungen zur Differenz der definitiv geschuldeten Steuern getätigt werden.

### Bewertungsgrundsätze

Positionen des Finanzvermögens werden zum Verkehrswert bilanziert. Das Grundeigentum im Finanzvermögen wird in einer Legislaturperiode mindestens einmal neu bewertet. **Die letzte Bewertung des Grundeigentums im Finanzvermögen fand per 01.01.2023 statt.**

Positionen des Verwaltungsvermögens (VV) werden zum Anschaffungswert abzüglich der Abschreibungen bilanziert. Erhaltene Investitionsbeiträge werden mit den Investitionsausgaben verrechnet (Aktivierung der Nettoinvestitionen). Die Positionen des Verwaltungsvermögens, welche durch Nutzung einem Wertverzehr unterliegen, werden planmässig nach Anlagekategorie über die festgelegte Nutzungsdauer abgeschrieben. Das Verwaltungsvermögen wird jährlich auf dauernde Wertminderungen geprüft. Ist eine dauernde Wertminderung absehbar, wird der bilanzierte Wert berichtigt.

Positionen des Fremdkapitals und des Eigenkapitals werden grundsätzlich zu Nominalwerten bilanziert.

### Bereichsspezifische Regelungen (Anlagekategorien und Nutzungsdauern)

Bei folgenden Aufgabenbereichen werden Branchenregelungen angewendet:

- Schnitzelheizung Die Anlagen des Wärmeverbundes werden gemäss der Verordnung über die Abschreibungen nach betriebswirtschaftlichen Gesichtspunkten (BAV) geführt. Sie richten sich nach den Vorgaben des Kantons Zürich, Baudirektion, AWEL, Amt für Abfall, Wasser, Energie und Luft.  
Aktivierungsgrenze: CHF 50'000.00  
GR-Beschluss Nr. 23 vom 18.12.2017

## Anhang

### Interne Zinsen

Der Zinssatz für die internen Verzinsungen gemäss § 36 VGG beträgt gemäss GR-Beschluss Nr. 216 vom 22. August 2022 0.75 %. Verzinst wird der Wert Anfang Jahr.

Verzinst werden

- a) die Verpflichtungen der Gemeinde gegenüber Sonderrechnungen (in Niederweningen zur Zeit keine),
- b) die Guthaben und Verpflichtungen der Gemeinde gegenüber Spezial- und Vorfinanzierungen der Eigenwirtschaftsbetriebe,
- c) die Liegenschaften des Finanzvermögens,
- d) das Verwaltungsvermögen der Eigenwirtschaftsbetriebe.

---

### Organisationseinheiten

---

#### In der Gemeinderechnung integriert

Die Rechnung wird über den gesamten Haushalt der Gemeinde grundsätzlich als Einheit geführt. Sie besteht aus der Hauptrechnung einschliesslich Spezialfinanzierungen und den Sonderrechnungen (in Niederweningen zur Zeit keine). Die Jahresrechnung beinhaltet die Gemeindelegislative, die Gemeindeexekutive, die gesamte Gemeindeverwaltung, die Eigenwirtschaftsbetriebe sowie die Rechtspflege auf kommunaler Ebene (Friedensrichter).

Es existieren keine Organisationen mit autonomer Verwaltungsorganisation innerhalb der Rechnung der Politischen Gemeinde Niederweningen.

#### Nicht in der Gemeinderechnung konsolidiert

Die Beteiligungen im Verwaltungsvermögen umfassen Organisationen des öffentlichen Rechts (selbständige öffentlich-rechtliche Anstalt oder Zweckverband) oder des Privatrechts (beispielsweise AG, Stiftung, Verein), welche öffentliche Aufgaben erfüllen. Die Gemeinde ist als Mitglied oder Eigentümerin an diesen Organisationen beteiligt. Diese Organisationen werden nicht in die Gemeinderechnung konsolidiert, sondern werden im Beteiligungsspiegel ausgewiesen.

Es bestehen keine Organisationen, an denen **die Gemeinde zu mehr als 50 % beteiligt ist** und damit einen beherrschenden Einfluss ausüben kann.

Der Beteiligungsspiegel enthält weiterführende Informationen.



## Anhang

### Finanzinformationen

#### Ausgewählte Positionen des Finanzvermögens

Konto	Bezeichnung	Buchwert 01.01.2023	Veränderung im Rechnungsjahr	Buchwert 31.12.2023
<b>1003.xx</b>	<b>Kurzfristige Geldmarktanlagen</b>	<b>0.00</b>	<b>2'500'000.00</b>	<b>2'500'000.00</b>
1003.00	Festgeld ZKB, 18.12.2023 - 18.03.2024, 1.58 %	0.00	2'500'000.00	2'500'000.00
<b>1010.xx</b>	<b>Forderungen aus Lieferungen und Leistungen gegenüber Dritten</b>	<b>631'365.60</b>	<b>81'567.35</b>	<b>712'932.95</b>
1010.00	2023 gem. OP Liste Debitoren (Sammelkonto NEST)	0.00	712'710.55	712'710.55
1010.00	2022 gem. OP Liste Debitoren (Sammelkonto NEST)	631'273.20	-631'143.20	130.00
1010.00	2021 gem. OP Liste Debitoren (Sammelkonto NEST)	92.40	0.00	92.40
<b>1012.00</b>	<b>Steuerforderungen allgem. Gemeindesteuern</b>	<b>472'432.17</b>	<b>168'612.25</b>	<b>641'044.42</b>
	Steuern aus dem Rechnungsjahr (allgemeine Gemeindesteuern)	0.00	521'859.15	521'859.15
	Steuern aus früheren Jahren (allgemeine Gemeindesteuern)	472'432.17	-353'246.90	119'185.27
<b>1023.xx</b>	<b>Festgelder</b>	<b>0.00</b>	<b>2'500'000.00</b>	<b>2'500'000.00</b>
1023.01	Festgeld ZKB, 18.12.2023 - 17.06.2024, 1.5 %	0.00	2'500'000.00	2'500'000.00

## Anhang

### Anlagenpiegel - Finanzvermögen

<b>Sach- und immaterielle Anlagen FV</b>		Buchwert 01.01.2023	Zugänge (+)	Abgänge (-)	Verkehrswert- anpassung (+/-)	Umgliederungen (+/-)	Buchwert 31.12.2023
1080.0	Grundstücke	12'939'458.00	0.00	0.00	1'171'044.00	-173'810.00	<b>13'936'692.00</b>
1080.1	Grundstücke mit Baurechten	0.00	0.00	0.00	0.00	0.00	<b>0.00</b>
1084.0	Gebäude	2'082'000.00	0.00	0.00	4'000.00	-426'000.00	<b>1'660'000.00</b>
1084.1	Grundeigentumsanteile	0.00	0.00	0.00	0.00	0.00	<b>0.00</b>
1086.0	Möbilien	0.00	0.00	0.00	0.00	0.00	<b>0.00</b>
1087.0	Anlagen im Bau	0.00	0.00	0.00	0.00	0.00	<b>0.00</b>
1089.0	Übrige Sach- und immaterielle Anlagen	0.00	0.00	0.00	0.00	0.00	<b>0.00</b>
<b>Total Sachanlagen</b>		<b>15'021'458.00</b>	<b>0.00</b>	<b>0.00</b>	<b>1'175'044.00</b>	<b>-599'810.00</b>	<b>15'596'692.00</b>

## Anhang

### Anlagenpiegel - Verwaltungsvermögen

Gesamthaushalt	Anschaffungswerte				Kumulierte Abschreibungen						Buchwert 31.12.2023	
	Stand 01.01.2023	Zugänge (+) Abgänge (-)	Umgliederungen (+/-)	Stand 31.12.2023	Stand 01.01.2023	Planm. Abschreib.	Ausserplanm. Abschr. / WB	Abgänge (+)	Umgliederungen (+/-)	Stand 31.12.2023		
<b>Sachanlagen VV</b>												
1400	Grundstücke	0.00	0.00	355'395.00	355'395.00	0.00	0.00	0.00	0.00	0.00	0.00	<b>355'395.00</b>
1401	Strassen und Verkehrswege	10'616'620.45	78'149.70	173'810.00	10'868'580.15	-7'363'398.19	-139'160.44	0.00	75'646.20	0.00	-7'426'912.43	<b>3'441'667.72</b>
1402	Wasserbau	0.00	0.00	0.00	0.00	0.00	0.00	0.00	0.00	0.00	0.00	<b>0.00</b>
1403	Übrige Tiefbauten	6'095'641.69	-519'903.55	306'978.79	5'882'716.93	-4'841'582.92	-164'247.67	0.00	584'956.60	0.00	-4'420'873.99	<b>1'461'842.94</b>
1404	Hochbauten	10'833'554.03	-3'500.00	858'930.08	11'688'984.11	-8'882'545.80	-169'138.64	-70'605.00	0.00	0.00	-9'122'289.44	<b>2'566'694.67</b>
1405	Waldungen	0.00	0.00	0.00	0.00	0.00	0.00	0.00	0.00	0.00	0.00	<b>0.00</b>
1406	Mobilien VV	651'338.50	-207'660.55	0.00	443'677.95	-528'551.08	-23'097.00	0.00	207'660.55	0.00	-343'987.53	<b>99'690.42</b>
1407	Anlagen im Bau VV	1'430'788.28	1'337'604.15	-1'095'303.87	1'673'088.56	-15'541.30	0.00	0.00	15'541.30	0.00	0.00	<b>1'673'088.56</b>
1409	Übrige Sachanlagen	15'509.50	0.00	0.00	15'509.50	-15'509.50	0.00	0.00	0.00	0.00	-15'509.50	<b>0.00</b>
<b>Total Sachanlagen</b>		<b>29'643'452.45</b>	<b>684'689.75</b>	<b>599'810.00</b>	<b>30'927'952.20</b>	<b>-21'647'128.79</b>	<b>-495'643.75</b>	<b>-70'605.00</b>	<b>883'804.65</b>	<b>0.00</b>	<b>-21'329'572.89</b>	<b>9'598'379.31</b>
<b>Immaterielle Anlagen</b>												
1420	Software	342'435.30	0.00	0.00	342'435.30	-342'435.30	0.00	0.00	0.00	0.00	-342'435.30	<b>0.00</b>
1421	Lizenzen, Nutzungsrechte, Markenrechte	0.00	0.00	0.00	0.00	0.00	0.00	0.00	0.00	0.00	0.00	<b>0.00</b>
1427	Immaterielle Anlagen in Realisierung	245'390.85	80'626.26	-180'905.74	145'111.37	-12'472.93	0.00	0.00	12'472.93	0.00	0.00	<b>145'111.37</b>
1429	Übrige immaterielle Anlagen	1'251'279.95	99'656.75	180'905.74	1'531'842.44	-795'956.65	-119'728.00	0.00	0.00	0.00	-915'684.65	<b>616'157.79</b>
<b>Total Immaterielle Anlagen</b>		<b>1'839'106.10</b>	<b>180'283.01</b>	<b>0.00</b>	<b>2'019'389.11</b>	<b>-1'150'864.88</b>	<b>-119'728.00</b>	<b>0.00</b>	<b>12'472.93</b>	<b>0.00</b>	<b>-1'258'119.95</b>	<b>761'269.16</b>

## Anhang

### Anlagenspiegel - Verwaltungsvermögen

Gesamthaushalt	Anschaffungswerte				Kumulierte Abschreibungen						Buchwert 31.12.2023	
	Stand 01.01.2023	Zugänge (+) Abgänge (-)	Umgliederungen (+/-)	Stand 31.12.2023	Stand 01.01.2023	Planm. Abschreib.	Ausserplanm. Abschr. / WB	Abgänge (+)	Umgliederungen (+/-)	Stand 31.12.2023		
<b>Darlehen</b>												
1440	Bund	0.00	0.00	0.00	0.00	0.00	0.00	0.00	0.00	0.00	0.00	0.00
1441	Kantone	0.00	0.00	0.00	0.00	0.00	0.00	0.00	0.00	0.00	0.00	0.00
1442	Gemeinden, Zweckverbände	0.00	0.00	0.00	0.00	0.00	0.00	0.00	0.00	0.00	0.00	0.00
1443	Öffentliche Sozialversicherungen	0.00	0.00	0.00	0.00	0.00	0.00	0.00	0.00	0.00	0.00	0.00
1444	Öffentliche Unternehmungen	0.00	0.00	0.00	0.00	0.00	0.00	0.00	0.00	0.00	0.00	0.00
1445	Private Unternehmungen	0.00	0.00	0.00	0.00	0.00	0.00	0.00	0.00	0.00	0.00	0.00
1446	Private Organisationen o. Erwerbszweck	0.00	0.00	0.00	0.00	0.00	0.00	0.00	0.00	0.00	0.00	0.00
1447	Private Haushalte	0.00	0.00	0.00	0.00	0.00	0.00	0.00	0.00	0.00	0.00	0.00
1448	Ausland	0.00	0.00	0.00	0.00	0.00	0.00	0.00	0.00	0.00	0.00	0.00
<b>Total Darlehen</b>		<b>0.00</b>	<b>0.00</b>	<b>0.00</b>	<b>0.00</b>	<b>0.00</b>	<b>0.00</b>	<b>0.00</b>	<b>0.00</b>	<b>0.00</b>	<b>0.00</b>	<b>0.00</b>
<b>Beteiligungen, Grundkapitalien</b>												
1450	Bund	0.00	0.00	0.00	0.00	0.00	0.00	0.00	0.00	0.00	0.00	0.00
1451	Kantone	0.00	0.00	0.00	0.00	0.00	0.00	0.00	0.00	0.00	0.00	0.00
1452	Gemeinden, Zweckverbände	370'666.77	233'000.00	0.00	603'666.77	0.00	0.00	0.00	0.00	0.00	0.00	603'666.77
1453	Öffentliche Sozialversicherungen	0.00	0.00	0.00	0.00	0.00	0.00	0.00	0.00	0.00	0.00	0.00
1454	Öffentliche Unternehmungen	1'078'410.00	0.00	0.00	1'078'410.00	-4'850.00	0.00	4'850.00	0.00	0.00	0.00	1'078'410.00
1455	Private Unternehmungen	0.00	0.00	0.00	0.00	0.00	0.00	0.00	0.00	0.00	0.00	0.00
1456	Private Organisationen o. Erwerbszweck	45'000.00	0.00	0.00	45'000.00	0.00	0.00	0.00	0.00	0.00	0.00	45'000.00
1457	Private Haushalte	0.00	0.00	0.00	0.00	0.00	0.00	0.00	0.00	0.00	0.00	0.00
1458	Ausland	0.00	0.00	0.00	0.00	0.00	0.00	0.00	0.00	0.00	0.00	0.00
<b>Total Beteiligungen</b>		<b>1'494'076.77</b>	<b>233'000.00</b>	<b>0.00</b>	<b>1'727'076.77</b>	<b>-4'850.00</b>	<b>0.00</b>	<b>4'850.00</b>	<b>0.00</b>	<b>0.00</b>	<b>0.00</b>	<b>1'727'076.77</b>

## Anhang

### Anlagenspiegel - Verwaltungsvermögen

Gesamthaushalt	Anschaffungswerte				Kumulierte Abschreibungen						Buchwert 31.12.2023	
	Stand 01.01.2023	Zugänge (+) Abgänge (-)	Umgliederungen (+/-)	Stand 31.12.2023	Stand 01.01.2023	Planm. Abschreib.	Ausserplanm. Abschr. / WB	Abgänge (+)	Umgliederungen (+/-)	Stand 31.12.2023		
<b>Investitionsbeiträge</b>												
1460	Bund	0.00	0.00	0.00	0.00	0.00	0.00	0.00	0.00	0.00	0.00	<b>0.00</b>
1461	Kantone	0.00	0.00	0.00	0.00	0.00	0.00	0.00	0.00	0.00	0.00	<b>0.00</b>
1462	Gemeinden, Zweckverbände	154'134.00	-154'134.00	0.00	0.00	-154'134.00	0.00	0.00	154'134.00	0.00	0.00	<b>0.00</b>
1463	Öffentliche Sozialversicherungen	0.00	0.00	0.00	0.00	0.00	0.00	0.00	0.00	0.00	0.00	<b>0.00</b>
1464	Öffentliche Unternehmungen	0.00	0.00	0.00	0.00	0.00	0.00	0.00	0.00	0.00	0.00	<b>0.00</b>
1465	Private Unternehmungen	0.00	0.00	0.00	0.00	0.00	0.00	0.00	0.00	0.00	0.00	<b>0.00</b>
1466	Private Organisationen o. Erwerbszweck	470'000.00	-20'000.00	0.00	450'000.00	-20'000.00	0.00	0.00	20'000.00	0.00	0.00	<b>450'000.00</b>
1467	Private Haushalte	0.00	0.00	0.00	0.00	0.00	0.00	0.00	0.00	0.00	0.00	<b>0.00</b>
1468	Ausland	0.00	0.00	0.00	0.00	0.00	0.00	0.00	0.00	0.00	0.00	<b>0.00</b>
1469	Investitionsbeiträge an Anlagen im Bau	0.00	0.00	0.00	0.00	0.00	0.00	0.00	0.00	0.00	0.00	<b>0.00</b>
<b>Total Investitionsbeiträge</b>		<b>624'134.00</b>	<b>-174'134.00</b>	<b>0.00</b>	<b>450'000.00</b>	<b>-174'134.00</b>	<b>0.00</b>	<b>0.00</b>	<b>174'134.00</b>	<b>0.00</b>	<b>0.00</b>	<b>450'000.00</b>
<b>Total Verwaltungsvermögen</b>		<b>33'600'769.32</b>	<b>923'838.76</b>	<b>599'810.00</b>	<b>35'124'418.08</b>	<b>-22'976'977.67</b>	<b>-615'371.75</b>	<b>-65'755.00</b>	<b>1'070'411.58</b>	<b>0.00</b>	<b>-22'587'692.84</b>	<b>12'536'725.24</b>

## Anhang

### Anlagenspiegel - Verwaltungsvermögen

Allgemeiner Haushalt	Anschaffungswerte				Kumulierte Abschreibungen						Buchwert 31.12.2023	
	Stand 01.01.2023	Zugänge (+) Abgänge (-)	Umglieder- ungen (+/-)	Stand 31.12.2023	Stand 01.01.2023	Planm. Abschreib.	Ausserplanm. Abschr. / WB	Abgänge (+)	Umglieder- ungen (+/-)	Stand 31.12.2023		
<b>Sachanlagen VV</b>												
1400.0	Grundstücke	0.00	0.00	355'395.00	355'395.00	0.00	0.00	0.00	0.00	0.00	0.00	<b>355'395.00</b>
1401.0	Strassen und Verkehrswege	10'616'620.45	78'149.70	173'810.00	10'868'580.15	-7'363'398.19	-139'160.44	0.00	75'646.20	0.00	-7'426'912.43	<b>3'441'667.72</b>
1402.0	Wasserbau	0.00	0.00	0.00	0.00	0.00	0.00	0.00	0.00	0.00	0.00	<b>0.00</b>
1403.0	Übrige Tiefbauten	732'917.65	-4'652.00	0.00	728'265.65	-316'439.62	-15'135.00	0.00	4'652.00	0.00	-326'922.62	<b>401'343.03</b>
1404.0	Hochbauten	10'833'554.03	-3'500.00	858'930.08	11'688'984.11	-8'882'545.80	-169'138.64	-70'605.00	0.00	0.00	-9'122'289.44	<b>2'566'694.67</b>
1405.0	Waldungen	0.00	0.00	0.00	0.00	0.00	0.00	0.00	0.00	0.00	0.00	<b>0.00</b>
1406.0	Mobilien VV	651'338.50	-207'660.55	0.00	443'677.95	-528'551.08	-23'097.00	0.00	207'660.55	0.00	-343'987.53	<b>99'690.42</b>
1407.0	Anlagen im Bau VV	993'983.54	553'563.09	-788'325.08	759'221.55	-15'541.30	0.00	0.00	15'541.30	0.00	0.00	<b>759'221.55</b>
1409.0	Übrige Sachanlagen	0.00	0.00	0.00	0.00	0.00	0.00	0.00	0.00	0.00	0.00	<b>0.00</b>
<b>Total Sachanlagen</b>		<b>23'828'414.17</b>	<b>415'900.24</b>	<b>599'810.00</b>	<b>24'844'124.41</b>	<b>-17'106'475.99</b>	<b>-346'531.08</b>	<b>-70'605.00</b>	<b>303'500.05</b>	<b>0.00</b>	<b>-17'220'112.02</b>	<b>7'624'012.39</b>
<b>Immaterielle Anlagen</b>												
1420.0	Software	342'435.30	0.00	0.00	342'435.30	-342'435.30	0.00	0.00	0.00	0.00	-342'435.30	<b>0.00</b>
1421.0	Lizenzen, Nutzungsrechte, Markenrechte	0.00	0.00	0.00	0.00	0.00	0.00	0.00	0.00	0.00	0.00	<b>0.00</b>
1427.0	Immaterielle Anlagen in Realisierung	212'948.70	92'571.89	-180'905.74	124'614.85	-527.30	0.00	0.00	527.30	0.00	0.00	<b>124'614.85</b>
1429.0	Übrige immaterielle Anlagen	329'741.25	0.00	180'905.74	510'646.99	-246'873.49	-32'072.00	0.00	0.00	0.00	-278'945.49	<b>231'701.50</b>
<b>Total Immaterielle Anlagen</b>		<b>885'125.25</b>	<b>92'571.89</b>	<b>0.00</b>	<b>977'697.14</b>	<b>-589'836.09</b>	<b>-32'072.00</b>	<b>0.00</b>	<b>527.30</b>	<b>0.00</b>	<b>-621'380.79</b>	<b>356'316.35</b>

## Anhang

### Anlagenspiegel - Verwaltungsvermögen

Allgemeiner Haushalt	Anschaffungswerte				Kumulierte Abschreibungen						Buchwert 31.12.2023	
	Stand 01.01.2023	Zugänge (+) Abgänge (-)	Umglieder- ungen (+/-)	Stand 31.12.2023	Stand 01.01.2023	Planm. Abschreib.	Ausserplanm. Abschr. / WB	Abgänge (+)	Umglieder- ungen (+/-)	Stand 31.12.2023		
<b>Darlehen</b>												
1440.0	Bund	0.00	0.00	0.00	0.00	0.00	0.00	0.00	0.00	0.00	0.00	<b>0.00</b>
1441.0	Kantone	0.00	0.00	0.00	0.00	0.00	0.00	0.00	0.00	0.00	0.00	<b>0.00</b>
1442.0	Gemeinden, Zweckverbände	0.00	0.00	0.00	0.00	0.00	0.00	0.00	0.00	0.00	0.00	<b>0.00</b>
1443.0	Öffentliche Sozialversicherungen	0.00	0.00	0.00	0.00	0.00	0.00	0.00	0.00	0.00	0.00	<b>0.00</b>
1444.0	Öffentliche Unternehmungen	0.00	0.00	0.00	0.00	0.00	0.00	0.00	0.00	0.00	0.00	<b>0.00</b>
1445.0	Private Unternehmungen	0.00	0.00	0.00	0.00	0.00	0.00	0.00	0.00	0.00	0.00	<b>0.00</b>
1446.0	Private Organisationen o. Erwerbszweck	0.00	0.00	0.00	0.00	0.00	0.00	0.00	0.00	0.00	0.00	<b>0.00</b>
1447.0	Private Haushalte	0.00	0.00	0.00	0.00	0.00	0.00	0.00	0.00	0.00	0.00	<b>0.00</b>
1448.0	Ausland	0.00	0.00	0.00	0.00	0.00	0.00	0.00	0.00	0.00	0.00	<b>0.00</b>
	<b>Total Darlehen</b>	<b>0.00</b>	<b>0.00</b>	<b>0.00</b>	<b>0.00</b>	<b>0.00</b>	<b>0.00</b>	<b>0.00</b>	<b>0.00</b>	<b>0.00</b>	<b>0.00</b>	<b>0.00</b>
<b>Beteiligungen, Grundkapitalien</b>												
1450.0	Bund	0.00	0.00	0.00	0.00	0.00	0.00	0.00	0.00	0.00	0.00	<b>0.00</b>
1451.0	Kantone	0.00	0.00	0.00	0.00	0.00	0.00	0.00	0.00	0.00	0.00	<b>0.00</b>
1452.0	Gemeinden, Zweckverbände	370'666.77	233'000.00	0.00	603'666.77	0.00	0.00	0.00	0.00	0.00	0.00	<b>603'666.77</b>
1453.0	Öffentliche Sozialversicherungen	0.00	0.00	0.00	0.00	0.00	0.00	0.00	0.00	0.00	0.00	<b>0.00</b>
1454.0	Öffentliche Unternehmungen	1'078'410.00	0.00	0.00	1'078'410.00	-4'850.00	0.00	4'850.00	0.00	0.00	0.00	<b>1'078'410.00</b>
1455.0	Private Unternehmungen	0.00	0.00	0.00	0.00	0.00	0.00	0.00	0.00	0.00	0.00	<b>0.00</b>
1456.0	Private Organisationen o. Erwerbszweck	45'000.00	0.00	0.00	45'000.00	0.00	0.00	0.00	0.00	0.00	0.00	<b>45'000.00</b>
1457.0	Private Haushalte	0.00	0.00	0.00	0.00	0.00	0.00	0.00	0.00	0.00	0.00	<b>0.00</b>
1458.0	Ausland	0.00	0.00	0.00	0.00	0.00	0.00	0.00	0.00	0.00	0.00	<b>0.00</b>
	<b>Total Beteiligungen</b>	<b>1'494'076.77</b>	<b>233'000.00</b>	<b>0.00</b>	<b>1'727'076.77</b>	<b>-4'850.00</b>	<b>0.00</b>	<b>4'850.00</b>	<b>0.00</b>	<b>0.00</b>	<b>0.00</b>	<b>1'727'076.77</b>

## Anhang

### Anlagenspiegel - Verwaltungsvermögen

Allgemeiner Haushalt	Anschaffungswerte				Kumulierte Abschreibungen						Buchwert 31.12.2023	
	Stand 01.01.2023	Zugänge (+) Abgänge (-)	Umglieder- ungen (+/-)	Stand 31.12.2023	Stand 01.01.2023	Planm. Abschreib.	Ausserplanm. Abschr. / WB	Abgänge (+)	Umglieder- ungen (+/-)	Stand 31.12.2023		
<b>Investitionsbeiträge</b>												
1460.0	Bund	0.00	0.00	0.00	0.00	0.00	0.00	0.00	0.00	0.00	0.00	<b>0.00</b>
1461.0	Kantone	0.00	0.00	0.00	0.00	0.00	0.00	0.00	0.00	0.00	0.00	<b>0.00</b>
1462.0	Gemeinden, Zweckverbände	0.00	0.00	0.00	0.00	0.00	0.00	0.00	0.00	0.00	0.00	<b>0.00</b>
1463.0	Öffentliche Sozialversicherungen	0.00	0.00	0.00	0.00	0.00	0.00	0.00	0.00	0.00	0.00	<b>0.00</b>
1464.0	Öffentliche Unternehmungen	0.00	0.00	0.00	0.00	0.00	0.00	0.00	0.00	0.00	0.00	<b>0.00</b>
1465.0	Private Unternehmungen	0.00	0.00	0.00	0.00	0.00	0.00	0.00	0.00	0.00	0.00	<b>0.00</b>
1466.0	Private Organisationen o. Erwerbszweck	470'000.00	-20'000.00	0.00	450'000.00	-20'000.00	0.00	0.00	20'000.00	0.00	0.00	<b>450'000.00</b>
1467.0	Private Haushalte	0.00	0.00	0.00	0.00	0.00	0.00	0.00	0.00	0.00	0.00	<b>0.00</b>
1468.0	Ausland	0.00	0.00	0.00	0.00	0.00	0.00	0.00	0.00	0.00	0.00	<b>0.00</b>
1469.0	Investitionsbeiträge an Anlagen im Bau	0.00	0.00	0.00	0.00	0.00	0.00	0.00	0.00	0.00	0.00	<b>0.00</b>
<b>Total Investitionsbeiträge</b>		<b>470'000.00</b>	<b>-20'000.00</b>	<b>0.00</b>	<b>450'000.00</b>	<b>-20'000.00</b>	<b>0.00</b>	<b>0.00</b>	<b>20'000.00</b>	<b>0.00</b>	<b>0.00</b>	<b>450'000.00</b>
<b>Total Verwaltungsvermögen</b>		<b>26'677'616.19</b>	<b>721'472.13</b>	<b>599'810.00</b>	<b>27'998'898.32</b>	<b>-17'721'162.08</b>	<b>-378'603.08</b>	<b>-65'755.00</b>	<b>324'027.35</b>	<b>0.00</b>	<b>-17'841'492.81</b>	<b>10'157'405.51</b>



## Anhang

### Anlagenspiegel - Verwaltungsvermögen

Eigenwirtschaftsbetrieb Wasserversorgung	Anschaffungswerte				Kumulierte Abschreibungen						Buchwert 31.12.2023	
	Stand 01.01.2023	Zugänge (+) Abgänge (-)	Umglieder- ungen (+/-)	Stand 31.12.2023	Stand 01.01.2023	Planm. Abschreib.	Ausserplanm. Abschr. / WB	Abgänge (+)	Umglieder- ungen (+/-)	Stand 31.12.2023		
<b>Sachanlagen VV</b>												
1400.1	Grundstücke	0.00	0.00	0.00	0.00	0.00	0.00	0.00	0.00	0.00	0.00	0.00
1401.1	Strassen und Verkehrswege	0.00	0.00	0.00	0.00	0.00	0.00	0.00	0.00	0.00	0.00	0.00
1402.1	Wasserbau	0.00	0.00	0.00	0.00	0.00	0.00	0.00	0.00	0.00	0.00	0.00
1403.1	Übrige Tiefbauten	3'232'837.14	-136'732.79	306'978.79	3'403'083.14	-1'646'547.62	-96'548.19	0.00	108'405.10	0.00	-1'634'690.71	1'768'392.43
1404.1	Hochbauten	0.00	0.00	0.00	0.00	0.00	0.00	0.00	0.00	0.00	0.00	0.00
1405.1	Waldungen	0.00	0.00	0.00	0.00	0.00	0.00	0.00	0.00	0.00	0.00	0.00
1406.1	Mobilien VV	0.00	0.00	0.00	0.00	0.00	0.00	0.00	0.00	0.00	0.00	0.00
1407.1	Anlagen im Bau VV	228'276.88	439'681.28	-306'978.79	360'979.37	0.00	0.00	0.00	0.00	0.00	0.00	360'979.37
1409.1	Übrige Sachanlagen	15'509.50	0.00	0.00	15'509.50	-15'509.50	0.00	0.00	0.00	0.00	-15'509.50	0.00
<b>Total Sachanlagen</b>		<b>3'476'623.52</b>	<b>302'948.49</b>	<b>0.00</b>	<b>3'779'572.01</b>	<b>-1'662'057.12</b>	<b>-96'548.19</b>	<b>0.00</b>	<b>108'405.10</b>	<b>0.00</b>	<b>-1'650'200.21</b>	<b>2'129'371.80</b>
<b>Immaterielle Anlagen</b>												
1420.1	Software	0.00	0.00	0.00	0.00	0.00	0.00	0.00	0.00	0.00	0.00	0.00
1421.1	Lizenzen, Nutzungsrechte, Markenrechte	0.00	0.00	0.00	0.00	0.00	0.00	0.00	0.00	0.00	0.00	0.00
1427.1	Immaterielle Anlagen in Realisierung	32'442.15	-11'945.63	0.00	20'496.52	-11'945.63	0.00	0.00	11'945.63	0.00	0.00	20'496.52
1429.1	Übrige immaterielle Anlagen	65'922.50	0.00	0.00	65'922.50	-65'922.50	0.00	0.00	0.00	0.00	-65'922.50	0.00
<b>Total Immaterielle Anlagen</b>		<b>98'364.65</b>	<b>-11'945.63</b>	<b>0.00</b>	<b>86'419.02</b>	<b>-77'868.13</b>	<b>0.00</b>	<b>0.00</b>	<b>11'945.63</b>	<b>0.00</b>	<b>-65'922.50</b>	<b>20'496.52</b>

## Anhang

### Anlagenspiegel - Verwaltungsvermögen

Eigenwirtschaftsbetrieb	Anschaffungswerte				Kumulierte Abschreibungen						Buchwert 31.12.2023
	Stand 01.01.2023	Zugänge (+) Abgänge (-)	Umglieder- ungen (+/-)	Stand 31.12.2023	Stand 01.01.2023	Planm. Abschreib.	Ausserplanm. Abschr. / WB	Abgänge (+)	Umglieder- ungen (+/-)	Stand 31.12.2023	
<b>Wasserversorgung</b>											
<b>Darlehen</b>											
1440.1 Bund	0.00	0.00	0.00	0.00	0.00	0.00	0.00	0.00	0.00	0.00	0.00
1441.1 Kantone	0.00	0.00	0.00	0.00	0.00	0.00	0.00	0.00	0.00	0.00	0.00
1442.1 Gemeinden, Zweckverbände	0.00	0.00	0.00	0.00	0.00	0.00	0.00	0.00	0.00	0.00	0.00
1443.1 Öffentliche Sozialversicherungen	0.00	0.00	0.00	0.00	0.00	0.00	0.00	0.00	0.00	0.00	0.00
1444.1 Öffentliche Unternehmungen	0.00	0.00	0.00	0.00	0.00	0.00	0.00	0.00	0.00	0.00	0.00
1445.1 Private Unternehmungen	0.00	0.00	0.00	0.00	0.00	0.00	0.00	0.00	0.00	0.00	0.00
1446.1 Private Organisationen o. Erwerbszweck	0.00	0.00	0.00	0.00	0.00	0.00	0.00	0.00	0.00	0.00	0.00
1447.1 Private Haushalte	0.00	0.00	0.00	0.00	0.00	0.00	0.00	0.00	0.00	0.00	0.00
1448.1 Ausland	0.00	0.00	0.00	0.00	0.00	0.00	0.00	0.00	0.00	0.00	0.00
<b>Total Darlehen</b>	<b>0.00</b>	<b>0.00</b>	<b>0.00</b>	<b>0.00</b>	<b>0.00</b>	<b>0.00</b>	<b>0.00</b>	<b>0.00</b>	<b>0.00</b>	<b>0.00</b>	<b>0.00</b>
<b>Beteiligungen, Grundkapitalien</b>											
1450.1 Bund	0.00	0.00	0.00	0.00	0.00	0.00	0.00	0.00	0.00	0.00	0.00
1451.1 Kantone	0.00	0.00	0.00	0.00	0.00	0.00	0.00	0.00	0.00	0.00	0.00
1452.1 Gemeinden, Zweckverbände	0.00	0.00	0.00	0.00	0.00	0.00	0.00	0.00	0.00	0.00	0.00
1453.1 Öffentliche Sozialversicherungen	0.00	0.00	0.00	0.00	0.00	0.00	0.00	0.00	0.00	0.00	0.00
1454.1 Öffentliche Unternehmungen	0.00	0.00	0.00	0.00	0.00	0.00	0.00	0.00	0.00	0.00	0.00
1455.1 Private Unternehmungen	0.00	0.00	0.00	0.00	0.00	0.00	0.00	0.00	0.00	0.00	0.00
1456.1 Private Organisationen o. Erwerbszweck	0.00	0.00	0.00	0.00	0.00	0.00	0.00	0.00	0.00	0.00	0.00
1457.1 Private Haushalte	0.00	0.00	0.00	0.00	0.00	0.00	0.00	0.00	0.00	0.00	0.00
1458.1 Ausland	0.00	0.00	0.00	0.00	0.00	0.00	0.00	0.00	0.00	0.00	0.00
<b>Total Beteiligungen</b>	<b>0.00</b>	<b>0.00</b>	<b>0.00</b>	<b>0.00</b>	<b>0.00</b>	<b>0.00</b>	<b>0.00</b>	<b>0.00</b>	<b>0.00</b>	<b>0.00</b>	<b>0.00</b>

## Anhang

### Anlagenspiegel - Verwaltungsvermögen

Eigenwirtschaftsbetrieb Wasserversorgung	Anschaffungswerte				Kumulierte Abschreibungen						Buchwert 31.12.2023	
	Stand 01.01.2023	Zugänge (+) Abgänge (-)	Umglieder- ungen (+/-)	Stand 31.12.2023	Stand 01.01.2023	Planm. Abschreib.	Ausserplanm. Abschr. / WB	Abgänge (+)	Umglieder- ungen (+/-)	Stand 31.12.2023		
<b>Investitionsbeiträge</b>												
1460.1	Bund	0.00	0.00	0.00	0.00	0.00	0.00	0.00	0.00	0.00	0.00	<b>0.00</b>
1461.1	Kantone	0.00	0.00	0.00	0.00	0.00	0.00	0.00	0.00	0.00	0.00	<b>0.00</b>
1462.1	Gemeinden, Zweckverbände	154'134.00	-154'134.00	0.00	0.00	-154'134.00	0.00	0.00	154'134.00	0.00	0.00	<b>0.00</b>
1463.1	Öffentliche Sozialversicherungen	0.00	0.00	0.00	0.00	0.00	0.00	0.00	0.00	0.00	0.00	<b>0.00</b>
1464.1	Öffentliche Unternehmungen	0.00	0.00	0.00	0.00	0.00	0.00	0.00	0.00	0.00	0.00	<b>0.00</b>
1465.1	Private Unternehmungen	0.00	0.00	0.00	0.00	0.00	0.00	0.00	0.00	0.00	0.00	<b>0.00</b>
1466.1	Private Organisationen o. Erwerbszweck	0.00	0.00	0.00	0.00	0.00	0.00	0.00	0.00	0.00	0.00	<b>0.00</b>
1467.1	Private Haushalte	0.00	0.00	0.00	0.00	0.00	0.00	0.00	0.00	0.00	0.00	<b>0.00</b>
1468.1	Ausland	0.00	0.00	0.00	0.00	0.00	0.00	0.00	0.00	0.00	0.00	<b>0.00</b>
1469.1	Investitionsbeiträge an Anlagen im Bau	0.00	0.00	0.00	0.00	0.00	0.00	0.00	0.00	0.00	0.00	<b>0.00</b>
<b>Total Investitionsbeiträge</b>		<b>154'134.00</b>	<b>-154'134.00</b>	<b>0.00</b>	<b>0.00</b>	<b>-154'134.00</b>	<b>0.00</b>	<b>0.00</b>	<b>154'134.00</b>	<b>0.00</b>	<b>0.00</b>	<b>0.00</b>
<b>Total Verwaltungsvermögen</b>		<b>3'729'122.17</b>	<b>136'868.86</b>	<b>0.00</b>	<b>3'865'991.03</b>	<b>-1'894'059.25</b>	<b>-96'548.19</b>	<b>0.00</b>	<b>274'484.73</b>	<b>0.00</b>	<b>-1'716'122.71</b>	<b>2'149'868.32</b>

## Anhang

### Anlagenspiegel - Verwaltungsvermögen

Eigenwirtschaftsbetrieb Abwasserbeseitigung	Anschaffungswerte				Kumulierte Abschreibungen						Buchwert 31.12.2023	
	Stand 01.01.2023	Zugänge (+) Abgänge (-)	Umglieder- ungen (+/-)	Stand 31.12.2023	Stand 01.01.2023	Planm. Abschreib.	Ausserplanm. Abschr. / WB	Abgänge (+)	Umglieder- ungen (+/-)	Stand 31.12.2023		
<b>Sachanlagen VV</b>												
1400.1	Grundstücke	0.00	0.00	0.00	0.00	0.00	0.00	0.00	0.00	0.00	0.00	<b>0.00</b>
1401.1	Strassen und Verkehrswege	0.00	0.00	0.00	0.00	0.00	0.00	0.00	0.00	0.00	0.00	<b>0.00</b>
1402.1	Wasserbau	0.00	0.00	0.00	0.00	0.00	0.00	0.00	0.00	0.00	0.00	<b>0.00</b>
1403.1	Übrige Tiefbauten	2'129'886.90	-378'518.76	0.00	1'751'368.14	-2'878'595.68	-52'564.48	0.00	471'899.50	0.00	-2'459'260.66	<b>-707'892.52</b>
1404.1	Hochbauten	0.00	0.00	0.00	0.00	0.00	0.00	0.00	0.00	0.00	0.00	<b>0.00</b>
1405.1	Waldungen	0.00	0.00	0.00	0.00	0.00	0.00	0.00	0.00	0.00	0.00	<b>0.00</b>
1406.1	Mobilien VV	0.00	0.00	0.00	0.00	0.00	0.00	0.00	0.00	0.00	0.00	<b>0.00</b>
1407.1	Anlagen im Bau VV	208'527.86	344'359.78	0.00	552'887.64	0.00	0.00	0.00	0.00	0.00	0.00	<b>552'887.64</b>
1409.1	Übrige Sachanlagen	0.00	0.00	0.00	0.00	0.00	0.00	0.00	0.00	0.00	0.00	<b>0.00</b>
<b>Total Sachanlagen</b>		<b>2'338'414.76</b>	<b>-34'158.98</b>	<b>0.00</b>	<b>2'304'255.78</b>	<b>-2'878'595.68</b>	<b>-52'564.48</b>	<b>0.00</b>	<b>471'899.50</b>	<b>0.00</b>	<b>-2'459'260.66</b>	<b>-155'004.88</b>
<b>Immaterielle Anlagen</b>												
1420.1	Software	0.00	0.00	0.00	0.00	0.00	0.00	0.00	0.00	0.00	0.00	<b>0.00</b>
1421.1	Lizenzen, Nutzungsrechte, Markenrechte	0.00	0.00	0.00	0.00	0.00	0.00	0.00	0.00	0.00	0.00	<b>0.00</b>
1427.1	Immaterielle Anlagen in Realisierung	0.00	0.00	0.00	0.00	0.00	0.00	0.00	0.00	0.00	0.00	<b>0.00</b>
1429.1	Übrige immaterielle Anlagen	855'616.20	99'656.75	0.00	955'272.95	-483'160.66	-87'656.00	0.00	0.00	0.00	-570'816.66	<b>384'456.29</b>
<b>Total Immaterielle Anlagen</b>		<b>855'616.20</b>	<b>99'656.75</b>	<b>0.00</b>	<b>955'272.95</b>	<b>-483'160.66</b>	<b>-87'656.00</b>	<b>0.00</b>	<b>0.00</b>	<b>0.00</b>	<b>-570'816.66</b>	<b>384'456.29</b>

## Anhang

### Anlagenspiegel - Verwaltungsvermögen

Eigenwirtschaftsbetrieb Abwasserbeseitigung	Anschaffungswerte				Kumulierte Abschreibungen						Buchwert 31.12.2023	
	Stand 01.01.2023	Zugänge (+) Abgänge (-)	Umglieder- ungen (+/-)	Stand 31.12.2023	Stand 01.01.2023	Planm. Abschreib.	Ausserplanm. Abschr. / WB	Abgänge (+)	Umglieder- ungen (+/-)	Stand 31.12.2023		
<b>Darlehen</b>												
1440.1	Bund	0.00	0.00	0.00	0.00	0.00	0.00	0.00	0.00	0.00	0.00	<b>0.00</b>
1441.1	Kantone	0.00	0.00	0.00	0.00	0.00	0.00	0.00	0.00	0.00	0.00	<b>0.00</b>
1442.1	Gemeinden, Zweckverbände	0.00	0.00	0.00	0.00	0.00	0.00	0.00	0.00	0.00	0.00	<b>0.00</b>
1443.1	Öffentliche Sozialversicherungen	0.00	0.00	0.00	0.00	0.00	0.00	0.00	0.00	0.00	0.00	<b>0.00</b>
1444.1	Öffentliche Unternehmungen	0.00	0.00	0.00	0.00	0.00	0.00	0.00	0.00	0.00	0.00	<b>0.00</b>
1445.1	Private Unternehmungen	0.00	0.00	0.00	0.00	0.00	0.00	0.00	0.00	0.00	0.00	<b>0.00</b>
1446.1	Private Organisationen o. Erwerbszweck	0.00	0.00	0.00	0.00	0.00	0.00	0.00	0.00	0.00	0.00	<b>0.00</b>
1447.1	Private Haushalte	0.00	0.00	0.00	0.00	0.00	0.00	0.00	0.00	0.00	0.00	<b>0.00</b>
1448.1	Ausland	0.00	0.00	0.00	0.00	0.00	0.00	0.00	0.00	0.00	0.00	<b>0.00</b>
<b>Total Darlehen</b>		<b>0.00</b>	<b>0.00</b>	<b>0.00</b>	<b>0.00</b>	<b>0.00</b>	<b>0.00</b>	<b>0.00</b>	<b>0.00</b>	<b>0.00</b>	<b>0.00</b>	<b>0.00</b>
<b>Beteiligungen, Grundkapitalien</b>												
1450.1	Bund	0.00	0.00	0.00	0.00	0.00	0.00	0.00	0.00	0.00	0.00	<b>0.00</b>
1451.1	Kantone	0.00	0.00	0.00	0.00	0.00	0.00	0.00	0.00	0.00	0.00	<b>0.00</b>
1452.1	Gemeinden, Zweckverbände	0.00	0.00	0.00	0.00	0.00	0.00	0.00	0.00	0.00	0.00	<b>0.00</b>
1453.1	Öffentliche Sozialversicherungen	0.00	0.00	0.00	0.00	0.00	0.00	0.00	0.00	0.00	0.00	<b>0.00</b>
1454.1	Öffentliche Unternehmungen	0.00	0.00	0.00	0.00	0.00	0.00	0.00	0.00	0.00	0.00	<b>0.00</b>
1455.1	Private Unternehmungen	0.00	0.00	0.00	0.00	0.00	0.00	0.00	0.00	0.00	0.00	<b>0.00</b>
1456.1	Private Organisationen o. Erwerbszweck	0.00	0.00	0.00	0.00	0.00	0.00	0.00	0.00	0.00	0.00	<b>0.00</b>
1457.1	Private Haushalte	0.00	0.00	0.00	0.00	0.00	0.00	0.00	0.00	0.00	0.00	<b>0.00</b>
1458.1	Ausland	0.00	0.00	0.00	0.00	0.00	0.00	0.00	0.00	0.00	0.00	<b>0.00</b>
<b>Total Beteiligungen</b>		<b>0.00</b>	<b>0.00</b>	<b>0.00</b>	<b>0.00</b>	<b>0.00</b>	<b>0.00</b>	<b>0.00</b>	<b>0.00</b>	<b>0.00</b>	<b>0.00</b>	<b>0.00</b>

## Anhang

### Anlagenspiegel - Verwaltungsvermögen

Eigenwirtschaftsbetrieb Abwasserbeseitigung	Anschaffungswerte				Kumulierte Abschreibungen						Buchwert 31.12.2023	
	Stand 01.01.2023	Zugänge (+) Abgänge (-)	Umglieder- ungen (+/-)	Stand 31.12.2023	Stand 01.01.2023	Planm. Abschreib.	Ausserplanm. Abschr. / WB	Abgänge (+)	Umglieder- ungen (+/-)	Stand 31.12.2023		
<b>Investitionsbeiträge</b>												
1460.1	Bund	0.00	0.00	0.00	0.00	0.00	0.00	0.00	0.00	0.00	0.00	0.00
1461.1	Kantone	0.00	0.00	0.00	0.00	0.00	0.00	0.00	0.00	0.00	0.00	0.00
1462.1	Gemeinden, Zweckverbände	0.00	0.00	0.00	0.00	0.00	0.00	0.00	0.00	0.00	0.00	0.00
1463.1	Öffentliche Sozialversicherungen	0.00	0.00	0.00	0.00	0.00	0.00	0.00	0.00	0.00	0.00	0.00
1464.1	Öffentliche Unternehmungen	0.00	0.00	0.00	0.00	0.00	0.00	0.00	0.00	0.00	0.00	0.00
1465.1	Private Unternehmungen	0.00	0.00	0.00	0.00	0.00	0.00	0.00	0.00	0.00	0.00	0.00
1466.1	Private Organisationen o. Erwerbszweck	0.00	0.00	0.00	0.00	0.00	0.00	0.00	0.00	0.00	0.00	0.00
1467.1	Private Haushalte	0.00	0.00	0.00	0.00	0.00	0.00	0.00	0.00	0.00	0.00	0.00
1468.1	Ausland	0.00	0.00	0.00	0.00	0.00	0.00	0.00	0.00	0.00	0.00	0.00
1469.1	Investitionsbeiträge an Anlagen im Bau	0.00	0.00	0.00	0.00	0.00	0.00	0.00	0.00	0.00	0.00	0.00
<b>Total Investitionsbeiträge</b>		<b>0.00</b>	<b>0.00</b>	<b>0.00</b>	<b>0.00</b>	<b>0.00</b>	<b>0.00</b>	<b>0.00</b>	<b>0.00</b>	<b>0.00</b>	<b>0.00</b>	<b>0.00</b>
<b>Total Verwaltungsvermögen</b>		<b>3'194'030.96</b>	<b>65'497.77</b>	<b>0.00</b>	<b>3'259'528.73</b>	<b>-3'361'756.34</b>	<b>-140'220.48</b>	<b>0.00</b>	<b>471'899.50</b>	<b>0.00</b>	<b>-3'030'077.32</b>	<b>229'451.41</b>

## Anhang

### Anlagenspiegel - Verwaltungsvermögen

Eigenwirtschaftsbetrieb Abfallwirtschaft	Anschaffungswerte				Kumulierte Abschreibungen						Buchwert 31.12.2023	
	Stand 01.01.2023	Zugänge (+) Abgänge (-)	Umglieder- ungen (+/-)	Stand 31.12.2023	Stand 01.01.2023	Planm. Abschreib.	Ausserplanm. Abschr. / WB	Abgänge (+)	Umglieder- ungen (+/-)	Stand 31.12.2023		
<b>Sachanlagen VV</b>												
1400.1	Grundstücke	0.00	0.00	0.00	0.00	0.00	0.00	0.00	0.00	0.00	0.00	<b>0.00</b>
1401.1	Strassen und Verkehrswege	0.00	0.00	0.00	0.00	0.00	0.00	0.00	0.00	0.00	0.00	<b>0.00</b>
1402.1	Wasserbau	0.00	0.00	0.00	0.00	0.00	0.00	0.00	0.00	0.00	0.00	<b>0.00</b>
1403.1	Übrige Tiefbauten	0.00	0.00	0.00	0.00	0.00	0.00	0.00	0.00	0.00	0.00	<b>0.00</b>
1404.1	Hochbauten	0.00	0.00	0.00	0.00	0.00	0.00	0.00	0.00	0.00	0.00	<b>0.00</b>
1405.1	Waldungen	0.00	0.00	0.00	0.00	0.00	0.00	0.00	0.00	0.00	0.00	<b>0.00</b>
1406.1	Möbilien VV	0.00	0.00	0.00	0.00	0.00	0.00	0.00	0.00	0.00	0.00	<b>0.00</b>
1407.1	Anlagen im Bau VV	0.00	0.00	0.00	0.00	0.00	0.00	0.00	0.00	0.00	0.00	<b>0.00</b>
1409.1	Übrige Sachanlagen	0.00	0.00	0.00	0.00	0.00	0.00	0.00	0.00	0.00	0.00	<b>0.00</b>
<b>Total Sachanlagen</b>		<b>0.00</b>	<b>0.00</b>	<b>0.00</b>	<b>0.00</b>	<b>0.00</b>	<b>0.00</b>	<b>0.00</b>	<b>0.00</b>	<b>0.00</b>	<b>0.00</b>	<b>0.00</b>
<b>Immaterielle Anlagen</b>												
1420.1	Software	0.00	0.00	0.00	0.00	0.00	0.00	0.00	0.00	0.00	0.00	<b>0.00</b>
1421.1	Lizenzen, Nutzungsrechte, Markenrechte	0.00	0.00	0.00	0.00	0.00	0.00	0.00	0.00	0.00	0.00	<b>0.00</b>
1427.1	Immaterielle Anlagen in Realisierung	0.00	0.00	0.00	0.00	0.00	0.00	0.00	0.00	0.00	0.00	<b>0.00</b>
1429.1	Übrige immaterielle Anlagen	0.00	0.00	0.00	0.00	0.00	0.00	0.00	0.00	0.00	0.00	<b>0.00</b>
<b>Total Immaterielle Anlagen</b>		<b>0.00</b>	<b>0.00</b>	<b>0.00</b>	<b>0.00</b>	<b>0.00</b>	<b>0.00</b>	<b>0.00</b>	<b>0.00</b>	<b>0.00</b>	<b>0.00</b>	<b>0.00</b>

## Anhang

### Anlagenspiegel - Verwaltungsvermögen

Eigenwirtschaftsbetrieb Abfallwirtschaft	Anschaffungswerte				Kumulierte Abschreibungen						Buchwert 31.12.2023	
	Stand 01.01.2023	Zugänge (+) Abgänge (-)	Umglieder- ungen (+/-)	Stand 31.12.2023	Stand 01.01.2023	Planm. Abschreib.	Ausserplanm. Abschr. / WB	Abgänge (+)	Umglieder- ungen (+/-)	Stand 31.12.2023		
<b>Darlehen</b>												
1440.1	Bund	0.00	0.00	0.00	0.00	0.00	0.00	0.00	0.00	0.00	0.00	<b>0.00</b>
1441.1	Kantone	0.00	0.00	0.00	0.00	0.00	0.00	0.00	0.00	0.00	0.00	<b>0.00</b>
1442.1	Gemeinden, Zweckverbände	0.00	0.00	0.00	0.00	0.00	0.00	0.00	0.00	0.00	0.00	<b>0.00</b>
1443.1	Öffentliche Sozialversicherungen	0.00	0.00	0.00	0.00	0.00	0.00	0.00	0.00	0.00	0.00	<b>0.00</b>
1444.1	Öffentliche Unternehmungen	0.00	0.00	0.00	0.00	0.00	0.00	0.00	0.00	0.00	0.00	<b>0.00</b>
1445.1	Private Unternehmungen	0.00	0.00	0.00	0.00	0.00	0.00	0.00	0.00	0.00	0.00	<b>0.00</b>
1446.1	Private Organisationen o. Erwerbszweck	0.00	0.00	0.00	0.00	0.00	0.00	0.00	0.00	0.00	0.00	<b>0.00</b>
1447.1	Private Haushalte	0.00	0.00	0.00	0.00	0.00	0.00	0.00	0.00	0.00	0.00	<b>0.00</b>
1448.1	Ausland	0.00	0.00	0.00	0.00	0.00	0.00	0.00	0.00	0.00	0.00	<b>0.00</b>
<b>Total Darlehen</b>		<b>0.00</b>	<b>0.00</b>	<b>0.00</b>	<b>0.00</b>	<b>0.00</b>	<b>0.00</b>	<b>0.00</b>	<b>0.00</b>	<b>0.00</b>	<b>0.00</b>	<b>0.00</b>
<b>Beteiligungen, Grundkapitalien</b>												
1450.1	Bund	0.00	0.00	0.00	0.00	0.00	0.00	0.00	0.00	0.00	0.00	<b>0.00</b>
1451.1	Kantone	0.00	0.00	0.00	0.00	0.00	0.00	0.00	0.00	0.00	0.00	<b>0.00</b>
1452.1	Gemeinden, Zweckverbände	0.00	0.00	0.00	0.00	0.00	0.00	0.00	0.00	0.00	0.00	<b>0.00</b>
1453.1	Öffentliche Sozialversicherungen	0.00	0.00	0.00	0.00	0.00	0.00	0.00	0.00	0.00	0.00	<b>0.00</b>
1454.1	Öffentliche Unternehmungen	0.00	0.00	0.00	0.00	0.00	0.00	0.00	0.00	0.00	0.00	<b>0.00</b>
1455.1	Private Unternehmungen	0.00	0.00	0.00	0.00	0.00	0.00	0.00	0.00	0.00	0.00	<b>0.00</b>
1456.1	Private Organisationen o. Erwerbszweck	0.00	0.00	0.00	0.00	0.00	0.00	0.00	0.00	0.00	0.00	<b>0.00</b>
1457.1	Private Haushalte	0.00	0.00	0.00	0.00	0.00	0.00	0.00	0.00	0.00	0.00	<b>0.00</b>
1458.1	Ausland	0.00	0.00	0.00	0.00	0.00	0.00	0.00	0.00	0.00	0.00	<b>0.00</b>
<b>Total Beteiligungen</b>		<b>0.00</b>	<b>0.00</b>	<b>0.00</b>	<b>0.00</b>	<b>0.00</b>	<b>0.00</b>	<b>0.00</b>	<b>0.00</b>	<b>0.00</b>	<b>0.00</b>	<b>0.00</b>



## Anhang

### Anlagenspiegel - Verwaltungsvermögen

Eigenwirtschaftsbetrieb Abfallwirtschaft	Anschaffungswerte				Kumulierte Abschreibungen						Buchwert 31.12.2023	
	Stand 01.01.2023	Zugänge (+) Abgänge (-)	Umglieder- ungen (+/-)	Stand 31.12.2023	Stand 01.01.2023	Planm. Abschreib.	Ausserplanm. Abschr. / WB	Abgänge (+)	Umglieder- ungen (+/-)	Stand 31.12.2023		
<b>Investitionsbeiträge</b>												
1460.1	Bund	0.00	0.00	0.00	0.00	0.00	0.00	0.00	0.00	0.00	0.00	<b>0.00</b>
1461.1	Kantone	0.00	0.00	0.00	0.00	0.00	0.00	0.00	0.00	0.00	0.00	<b>0.00</b>
1462.1	Gemeinden, Zweckverbände	0.00	0.00	0.00	0.00	0.00	0.00	0.00	0.00	0.00	0.00	<b>0.00</b>
1463.1	Öffentliche Sozialversicherungen	0.00	0.00	0.00	0.00	0.00	0.00	0.00	0.00	0.00	0.00	<b>0.00</b>
1464.1	Öffentliche Unternehmungen	0.00	0.00	0.00	0.00	0.00	0.00	0.00	0.00	0.00	0.00	<b>0.00</b>
1465.1	Private Unternehmungen	0.00	0.00	0.00	0.00	0.00	0.00	0.00	0.00	0.00	0.00	<b>0.00</b>
1466.1	Private Organisationen o. Erwerbszweck	0.00	0.00	0.00	0.00	0.00	0.00	0.00	0.00	0.00	0.00	<b>0.00</b>
1467.1	Private Haushalte	0.00	0.00	0.00	0.00	0.00	0.00	0.00	0.00	0.00	0.00	<b>0.00</b>
1468.1	Ausland	0.00	0.00	0.00	0.00	0.00	0.00	0.00	0.00	0.00	0.00	<b>0.00</b>
1469.1	Investitionsbeiträge an Anlagen im Bau	0.00	0.00	0.00	0.00	0.00	0.00	0.00	0.00	0.00	0.00	<b>0.00</b>
<b>Total Investitionsbeiträge</b>		<b>0.00</b>	<b>0.00</b>	<b>0.00</b>	<b>0.00</b>	<b>0.00</b>	<b>0.00</b>	<b>0.00</b>	<b>0.00</b>	<b>0.00</b>	<b>0.00</b>	<b>0.00</b>
<b>Total Verwaltungsvermögen</b>		<b>0.00</b>	<b>0.00</b>	<b>0.00</b>	<b>0.00</b>	<b>0.00</b>	<b>0.00</b>	<b>0.00</b>	<b>0.00</b>	<b>0.00</b>	<b>0.00</b>	<b>0.00</b>

## Anhang

### Beteiligungsspiegel

Name Sitz	Rechtsform	Rechnungs- legungsnorm	Funktion	Tätigkeits- gebiet	Nominalka- pital (100%)	Eigentums- anteil	Stimmanteil Exekutive	Stimmanteil Legislative	Spezifische Risiken	Anschaf- fungswert	<b>Buchwert 31.12.2023</b>
<b>Bilanzierte Beteiligungen im Verwaltungsvermögen</b>											
<b>Beteiligungen an Gemeinden und Zweckverbänden (Bilanzkonto 1452.00)</b>											
										<b>603'666.77</b>	
Sozialdienste Bezirk Dielsdorf	Zweckverband	HRM 2	5790	Aufgaben im Rahmen des SHG, KESR-Behörde & Führung vormundschaftliche Mandate	0.00%	0.00%	14.28%	4.55%	Kündigungsfrist 1 Jahr	69'896.00	<b>69'896.00</b>
Feuerwehr Wehntal	Zweckverband	HRM 2	1500	Betrieb regionale Feuerwehr	719'032.63	41.83%	-	25.00%	Kündigungsfrist 1 Jahr	300'770.77	<b>300'770.77</b>
Forstbetrieb Wehntal (01.01.2023)	Interkommunale Anstalt	HRM 2	8200	Betrieb des Forst- reviers						233'000.00	<b>233'000.00</b>
<b>Beteiligungen an öffentlichen Unternehmen (Bilanzkonto 1454.00)</b>											
										<b>1'078'410.00</b>	
Spital Bülach	AG	HRM 2	4110	Akutspital	39'464'400	0.00%	0.00%	1.49%	Beteiligung	588'600.00	<b>588'600.00</b>
Gesundheitszentrum Dielsdorf	Zweckverband	HRM 2	4120	Sicherstellung der Langzeitpflege	-	0.00%	0.00%	4.55%	Beteiligung; Haftung für Verbindlichkeiten des Verbandes nach Kostenverteiler	449'185.00	<b>449'185.00</b>
Flughafen Zürich AG	AG	IFRS	6320	Betrieb des Flughafens Zürich	307'018'750	0.00%	0.00%	0.00%	250 NA	40'625.00	<b>40'625.00</b>
<b>Beteiligungen an privaten Organisationen (Bilanzkonto 1456.00)</b>											
										<b>45'000.00</b>	
Gemeinschaftshof Niederweningen	Genossen- schaft	OR Art. 957 bis 962	5340	Wohnen im Alter	524'000	8.59%	8.59%	8.59%	45 Genossenschafts- anteile	45'000.00	<b>45'000.00</b>
<b>Total Beteiligungen im Verwaltungsvermögen</b>											
										<b>1'727'076.77</b>	

## Anhang

### Beteiligungsspiegel

Name Sitz	Rechtsform	Rechnungs- legungsnorm	Funktion	Tätigkeits- gebiet	Nominalka- pital (100%)	Eigentums- anteil	Stimmanteil Exekutive	Stimmanteil Legislative	Spezifische Risiken	Anschaf- fungswert	<b>Buchwert 31.12.2023</b>
--------------	------------	---------------------------	----------	-----------------------	----------------------------	----------------------	--------------------------	----------------------------	------------------------	-----------------------	--------------------------------

### Nicht bilanzierte Beteiligungen und Verträge

#### Privatrechtliche Unternehmen (nach OR/ZGB)

Alterszentrum Wehntal	Stiftung	HRM 2	4125	Alterswohn- heim	0.00	0.00%	0.00%	0.00%	Auslagerung öffentlicher Aufgabe	0.00	<b>0.00</b>
Spitex Wehntal (inkl. Leistungsverein- barungen Abend-, Onko-, Psychia- trie-, Kinder-Spitex)	Verein	HRM 2	4215	Versorgung der Bevölkerung im medizinischen, pflegerischen, sozialen, hauswirt- schaftlichen und gesundheitserhalten- den Sinne	0.00	0.00%	0.00%	0.00%	Auslagerung öffentlicher Aufgabe an Verein	0.00	<b>0.00</b>
Verein offene Kinder- und Jugendarbeit	Verein (Trägerverein)	HRM 2	5440	Jugendarbeit	0.00	0.00%	14.29%	14.29%	Verpflichtungen durch Mietvertrag, Personal	0.00	<b>0.00</b>
Bewegung und Sport Wehntal +	einfache Gesellschaft	HRM 2	3410	Sportprojekte	0.00	0.00%	20.00%	0.00%	keine	0.00	<b>0.00</b>
Kultur Wehntal	einfache Gesellschaft	HRM 2	3290	organisiert Veranstaltungen (Kultur)	0.00	0.00%	20.00%	0.00%	keine	0.00	<b>0.00</b>
Infos aus dem Wehntal	einfache Gesellschaft	HRM 2	3320	Information Bevölkerung / Kultur	0.00	0.00%	20.00%	0.00%	keine	0.00	<b>0.00</b>
Wehntaler Jahresblatt	einfache Gesellschaft	HRM 2	3290	Kulturelle Informationen / Chronik	0.00	0.00%	20.00%	0.00%	keine	0.00	<b>0.00</b>
IG NEST ZH	Verein	HRM 2	0210	Interessen der NEST Gemeinden im Bereich Steuern	0.00	0.00%	0.00%	0.00%	keine	0.00	<b>0.00</b>

Name Sitz	Rechtsform	Rechnungs- legungsnorm	Funktion	Tätigkeits- gebiet	Nominalka- pital (100%)	Eigentums- anteil	Stimmanteil Exekutive	Stimmanteil Legislative	Spezifische Risiken	Anschaf- fungswert	<b>Buchwert 31.12.2023</b>
<b>Privatrechtliche Unternehmen (nach OR/ZGB) (Forsetzung)</b>											
sbfz Schutzverband der Bevölkerung um den Flughafen Zürich	Verein	HRM 2	7690	Schutz vor unzumutbarem Fluglärm und anderen durch den Flugbetrieb verursachten Immissionen zu schützen.	0.00	0.00%	0.00%	0.00%	keine	0.00	<b>0.00</b>
Standortförderung Unterland	Verein	HRM 2	8500	Förderung und Bekanntmachung des Zürcher Unterlands als Wohn- , Arbeits- und Freizeitregion	0.00	0.00%	0.00%	0.00%	keine	0.00	<b>0.00</b>

**öffentlich-rechtliche Unternehmen (nach Gemeindegesetz)**

ARA Oberes Surbtal	Zweckverband	HRM 2	7201	Kläranlage	0.00	0.00%	16.87%	0.00%	Austrittsfrist 1 Jahr; Haftung für Verbindlichkeiten des Verbandes nach Kostenverleger	0.00	<b>0.00</b>
Planungsgruppe Zürcher Unterland	Zweckverband	HRM 2	7900	Planungsgruppe	0.00	0.00%	0.00%	2.99%	keine	0.00	<b>0.00</b>
Wasserversorgung Melioration Wehntal	Zweckverband	HRM 2	7101	Sicherstellung und gemeinsame Beschaffung von Wasser	0.00	37.20%	25.00%	0.00%	Beteiligung an eventuellen Betriebskosten- defiziten	0.00	<b>0.00</b>
Zivilschutzregion Lägern-Egg	Zweckverband	HRM 2	1620 1621	regional tätige Zivilschutzorgani- sation	0.00	0.00%	11.11% (ZS-Komm. 9 Mitglieder)	11.11% (GR 9 Ver- bandsge- meinden)	Kündigungsfrist 1 Jahr	0.00	<b>0.00</b>

Name Sitz	Rechtsform	Rechnungs- legungsnorm	Funktion	Tätigkeits- gebiet	Nominalka- pital (100%)	Eigentums- anteil	Stimmanteil Exekutive	Stimmanteil Legislative	Spezifische Risiken	Anschaf- fungswert	<b>Buchwert 31.12.2023</b>
--------------	------------	---------------------------	----------	-----------------------	----------------------------	----------------------	--------------------------	----------------------------	------------------------	-----------------------	--------------------------------

**öffentlich-rechtliche Verträge**

Regionales Zivilstandsamt Dielsdorf	Anschluss- vertrag	HRM 2	1400	zivilstandsamtliche Arbeit	0.00	0.00%	0.00%	0.00%	keine	0.00	<b>0.00</b>
Betreibungskreis Dielsdorf Nord	Anschluss- vertrag	HRM 2	1400	Gemeindeammann- u. Betreibungsamt	0.00	0.00%	0.00%	0.00%	keine	0.00	<b>0.00</b>
Interessengemein- schaft Kehrrietsack- gebühr Zürcher Unterland	Anschluss- vertrag	HRM 2	7101	gemeinsame Bewirtschaftung von Kehrrietsackgebühr	0.00	0.00%	0.00%	2.50%	keine	0.00	<b>0.00</b>
Zürcher Verkehrsverbund (ZVV)	Anschluss- vertrag	HRM 2	6220	öffentlicher Personenverkehr	0.00	0.00%	0.00%	0.00%	keine	0.00	<b>0.00</b>
Kadaversammelstelle Schleinikon	Vereinbarung	HRM 2	7300	Tierkadaver- sammelstelle	0.00	0.00%	0.00%	0.00%	keine	0.00	<b>0.00</b>
Friedhof Nieder- weningen-Schleinikon	Vereinbarung	HRM 2	7410	Betrieb einer gemeinsamen Friedhofanlage	0.00	0.00%	0.00%	0.00%	keine	0.00	<b>0.00</b>
Gemeinde Schneisingen (Brunnenmeister)	Zusammenar- beitsvertrag	HRM 2	7101	Personalverleih (20 %) an Gemeinde Schneisingen	0.00	0.00%	0.00%	0.00%	1 Jahr Kündigungsfrist	0.00	<b>0.00</b>

**Wichtige Verträge und Vereinbarungen, welche jährliche Kosten auslösen**

Amt für Jugend und Berufsberatung Bezirke Bülach und Dielsdorf (Jugendsekretariat)	--	HRM 2	5440		0.00	0.00%	0.00%	0.00%	keine	0.00	<b>0.00</b>
Krankentransport (Spital Bülach)	--	HRM 2	4220		0.00	0.00%	0.00%	0.00%	keine	0.00	<b>0.00</b>
Ärztegesellschaft des Kantons Zürich (früher Ärztefon) Betriebskostenanteil der Ärztegesellschaft Kt. ZH	Leistungsver- einbarung GD- AGZ	HRM 2	4900		0.00	0.00%	0.00%	0.00%	keine	0.00	<b>0.00</b>

## Anhang

### Ausgewählte Positionen des Fremdkapitals

Konto	Bezeichnung			Buchwert 01.01.2023	Veränderung im Rechnungsjahr	Buchwert 31.12.2023
<b>201x</b>	<b>Kurzfristige Finanzverbindlichkeiten</b>	<u>Laufzeit</u>	<u>Zinssatz</u>	<b>500'000.00</b>	<b>-500'000.00</b>	<b>0.00</b>
2014.40	Darlehen SUVA	16.05.2017 - 16.05.2023	0.290%	500'000.00	-500'000.00	0.00
<b>206x</b>	<b>Langfristige Finanzverbindlichkeiten</b>	<u>Laufzeit</u>	<u>Zinssatz</u>	<b>4'500'000.00</b>	<b>1'500'000.00</b>	<b>6'000'000.00</b>
2064.03	Darlehen Postfinance	21.03.2022 - 22.03.2027	0.540%	2'000'000.00	0.00	2'000'000.00
2064.04	Darlehen Bezirkssparkasse Dielsdorf	23.05.2022 - 23.05.2026	0.850%	2'500'000.00	0.00	2'500'000.00
2064.05	Darlehen Zürcher Kantonalbank	15.05.2023 - 15.05.2028	2.210%	0.00	1'500'000.00	1'500'000.00

## Anhang

### Gewährleistungsspiegel / Eventualverbindlichkeiten

Name Sitz	Eigentümer, wesentliche Miteigentümer	Angaben zu den gesicherten Leistungen (Art, Betrag, Verfall, Zinsangaben etc.)	Spezifische zusätzliche Angaben	Zahlungsströme im Rechnungsjahr
<b>Eventualverbindlichkeiten</b> (Bürgschaften, Garantieverpflichtungen, Defizitgarantien etc.)				
<b>Privatrechtliche Unternehmen (nach OR/ZGB)</b>				
BVK, Personalvorsorge des Kantons Zürich, Zürich	Selbständige Vorsorgeanstalt	Vertraglicher Anschluss an die BVK. Nachschusspflicht im Falle einer Unterdeckung bei der Auflösung der BVK.	Deckungsgrad per 31.12.2023: <b>102.9 %</b> (Vorjahr 97.6 %)	siehe Konto 2000.11
Asga Vorsorgestiftung, St. Gallen	selbständige Vorsorgestiftung	PK für Gemeinderatsmitglieder sowie Mitarbeitende unter der BVG- Eintrittsschwelle	Deckungsgrad per 31.12.2023: <b>113.74 %</b> (Vorjahr 109.5 %) (unrevidiert)	siehe Konto 2000.15
<b>Weitere Verpflichtungen</b> (Altlasten, Konventionalstrafen)				
Diverse Standorte (vgl. GIS; maps.zh.ch)		im Altlastenverdachtskataster enthalten	unterschiedliche Risiken Diverse Belastungsgrade	

## Anhang

### Rückstellungsspiegel

<b>Kurzfristige Rückstellungen</b>		Stand 01.01.2023	Bildung inkl. Erhöhung (+)	Verwendung (-)	Auflösung (-)	Umbuchung (+/-)	Stand 31.12.2023	Begründung
2050	Mehrleistungen des Personals	58'550.50	2'242.40	0.00	0.00	0.00	<b>60'792.90</b>	A
2051	Andere Ansprüche des Personals	0.00	0.00	0.00	0.00	0.00	<b>0.00</b>	
2052	Prozesse	0.00	0.00	0.00	0.00	0.00	<b>0.00</b>	
2053	Nicht versicherte Schäden	0.00	0.00	0.00	0.00	0.00	<b>0.00</b>	
2054	Bürgschaften und Garantieleistungen	0.00	0.00	0.00	0.00	0.00	<b>0.00</b>	
2055	Übrige betriebliche Tätigkeit	0.00	0.00	0.00	0.00	0.00	<b>0.00</b>	
2056	Vorsorgeverpflichtungen	0.00	0.00	0.00	0.00	0.00	<b>0.00</b>	
2057	Finanzaufwand	0.00	0.00	0.00	0.00	0.00	<b>0.00</b>	
2058	Investitionsrechnung	0.00	0.00	0.00	0.00	0.00	<b>0.00</b>	
2059	Übrige Rückstellungen	0.00	0.00	0.00	0.00	0.00	<b>0.00</b>	
<b>Total kurzfristige Rückstellungen</b>		<b>58'550.50</b>	<b>2'242.40</b>	<b>0.00</b>	<b>0.00</b>	<b>0.00</b>	<b>60'792.90</b>	

### Begründungen der kurzfristigen Rückstellungen

		Konto ER / IR	Buchwert 31.12.2023
A	Anpassung Rückstellungsbedarf an Stundensaldo (Mehrzeit, Ferien, DAG) per 31.12.2023	2050.00	<b>60'792.90</b>
<b>Total kurzfristige Rückstellungen</b>			<b>60'792.90</b>

### keine langfristigen Rückstellungen



Anhang

Eigenkapitalnachweis

Veränderungen	Stand 01.01.2023	Spezialfinanzierungen im Eigenkapital		Fonds		Rücklagen		Vorfinanzierungen		Finanzpolitische Reserve		Marktwertreserve Finanzinstrumente		Jahresergebnis		Stand 31.12.2023
		Einlage	Entnahme	Einlage	Entnahme	Einlage	Entnahme	Einlage	Entnahme	Einlage	Entnahme	Veränderung	Ertragsü.	Aufwandü.		
<b>2900 Spezialfinanzierungen im Eigenkapital</b>	<b>2'933'031.08</b>	<b>192'482.85</b>	<b>-30'068.75</b>													<b>3'095'445.18</b>
Spezialfinanzierung Wasserwerk	1'771'691.70	144'793.08														1'916'484.78
Spezialfinanzierung Abwasserbeseitigung	604'499.04	47'689.77														652'188.81
Spezialfinanzierung Abfallwirtschaft	556'840.34		-30'068.75													526'771.59
<b>2910 Fonds im Eigenkapital</b>																
<b>2920 Rücklagen der Globalbudgetbereiche</b>																
<b>2930 Vorfinanzierungen</b>																
<b>2940 Finanzpolitische Reserve</b>																
<b>2961 Marktwertreserve auf Finanzinstrumenten</b>																
<b>2990 Jahresergebnis</b>	<b>-1'198'758.35</b>											<b>2'488'934.00</b>				<b>1'290'175.65</b>
Jahresergebnis	-1'198'758.35											2'488'934.00				1'290'175.65
<b>2999 Kumulierte Ergebnisse der Vorjahre</b>	<b>21'569'934.08</b>														<b>-1'198'758.35</b>	<b>20'371'175.73</b>
Kumulierte Ergebnisse der Vorjahre	21'569'934.08														-1'198'758.35	20'371'175.73
<b>Total</b>	<b>23'304'206.81</b>	<b>192'482.85</b>	<b>-30'068.75</b>									<b>2'488'934.00</b>		<b>-1'198'758.35</b>	<b>24'756'796.56</b>	

## Anhang

### Haushaltsgleichgewicht

#### Ausgleich des Budgets

Regel: Der Gemeindesteuerfuss wird grundsätzlich so festgesetzt, dass die Erfolgsrechnung des Budgets ausgeglichen ist (§ 92 Abs. 1 GG).

<b>Jahresergebnis Erfolgsrechnung</b>	Aufwandüberschuss (-) / Ertragsüberschuss (+) gemäss Budget	<b>-967'400.00</b>
<b>Jahresergebnis Erfolgsrechnung</b>	Aufwandüberschuss (-) / Ertragsüberschuss (+) gemäss Jahresrechnung	<b>1'290'175.65</b>

#### Finanzpolitische Ziele

Mit GRB 2019-380 vom 21. Oktober 2019 hat der Gemeinderat Niederweningen finanzpolitische Ziele festgesetzt. Deren Einhaltung wird jährlich im Rahmen der Finanz- und Aufgabenplanung überprüft. Diese sollen eine nachhaltige Finanzpolitik ermöglichen.

- |                                    |   |
|------------------------------------|---|
| 1. Positive Selbstfinanzierung     | Die Gemeinde Niederweningen zeigt Kostenbewusstsein und setzt die verfügbaren finanziellen Mittel effizient und wirkungsvoll ein. Die Konsumaufwendungen sollen über jährlich wiederkehrende Erträge finanziert werden. Dafür muss im Steuerhaushalt stets ein positiver Cash Flow ausgewiesen werden.          |
| 2. Nettovermögen                   | Die Gemeinde Niederweningen weist zur Erhaltung der finanziellen Handlungsfähigkeit ein Nettovermögen aus. Das hohe Nettovermögen darf durch nachhaltige Investitionen in Infrastruktur abgebaut werden. Die gesunde finanzielle Ausgangssituation mit einer moderaten Fremdverschuldung soll erhalten bleiben. |
| 3. Attraktiver Steuerfuss          | Die Gemeinde Niederweningen weist einen stabilen und attraktiven Steuerfuss in der Nähe des kantonalen Mittels aus. Dies ist auch abhängig von der Entwicklung des Steuerfusses der Schulgemeinde Wehntal.  |
| 4. Werterhaltung der Infrastruktur | Die Werterhaltung des vorhandenen Verwaltungsvermögens soll durch einen ausreichenden Unterhalt und/oder massvolle Ersatzinvestitionen gewährleistet werden. Bedeutende neue Infrastrukturvorhaben sind im Einzelfall detailliert zu prüfen.  |

## Anhang

### Haushaltsgleichgewicht

#### Zulässiger Aufwandüberschuss

Regel: Pro Jahr darf ein Aufwandüberschuss in der Höhe der budgetierten Abschreibungen auf dem Verwaltungsvermögen zuzüglich 3% des Steuerertrags budgetiert werden (§ 92 Abs. 2 GG).  
Ist das Finanzvermögen grösser als das Fremdkapital [Nettovermögen], darf von Abs. 2 abgewichen und bis zur Höhe der Differenz ein Aufwandüberschuss budgetiert werden (§ 92 Abs. 3 GG).  
Falls Einlagen in die Vorfinanzierungen (§ 90 Abs. 3 GG) oder in die Reserve (§ 123 Abs. 2 GG) budgetiert werden, darf im Budget kein Aufwandüberschuss resultieren.

Die Regelung ist für die Jahresrechnung nicht relevant.

#### Kennzahlen

Regel: Zur Beurteilung der Veränderung des Eigenkapitals, der Zinsbelastung und der Investitionen werden folgende Kennzahlen ausgewiesen (§ 94 GG).

##### Eigenkapitalquote

Die Eigenkapitalquote gibt Auskunft über die Kapitalstruktur der Gemeinde. Sie zeigt, zu welchem Anteil die Aktiven selber finanziert sind.  
Ein höheres Eigenkapital bedeutet mehr Handlungsspielraum der Gemeinde und eine bessere Bonität gegenüber den Kreditgebern.

Richtwerte  
> 25 % genügend  
< 25 % ungenügend

2019	2020	2021	2022	<b>2023</b>	2024*	2025*	2026*	2027*	∅
67.23%	63.54%	77.13%	66.92%	<b>59.72%</b>	65.13%	64.46%	59.46%	56.83%	58.18%

##### Zinsbelastungsquote

Die Zinsbelastungsquote informiert über das Verhältnis der Zinsen zum laufenden Ertrag. Sie zeigt, wie gut die Gemeinde ihre  
Verpflichtungen gegenüber den Kreditgebern erfüllen kann. Die Tragbarkeitsberechnung erfolgt zu einem durchschnittlichen Zinssatz von 5 %.

Richtwerte  
< 5 % genügend  
> 5 % ungenügend

2019	2020	2021	2022	<b>2023</b>	2024*	2025*	2026*	2027*	∅
0.92%	1.03%	-0.20%	1.04%	<b>1.36%</b>	1.27%	1.35%	2.30%	2.80%	1.01%

##### Investitionsanteil

Der Investitionsanteil zeigt das Ausmass der Investitionstätigkeit an. Er gibt an, welcher Anteil der gesamten Ausgaben einer Gemeinde  
für Investitionen in die Infrastruktur eingesetzt wird.

Richtwerte  
> 10 % genügend  
< 10 % ungenügend

2019	2020	2021	2022	<b>2023</b>	2024*	2025*	2026*	2027*	∅
19.07%	14.27%	13.08%	12.87%	<b>19.40%</b>	12.00%	27.80%	26.22%	17.74%	16.08%

\*gem. aktuellstem Budget bzw. Finanz- und Aufgabenplan

## Anhang

### Finanzkennzahlen

	Rechnung 2023	Budget 2023	Rechnung 2022	Richtwerte
Anzahl Einwohner	3'225	3'250	3'081	
Steuerfuss	39%	39%	39%	
Steuerkraft pro Einwohner (eigene Berechnung)	3'722	3'070	3'368	
<b>Selbstfinanzierungsgrad</b>	<b>82.25%</b>	-11.39%	-53.25%	> 100 % ideal 80 - 100 % gut bis vertretbar 50 - 80 % problematisch < 50 % ungenügend
Anteil der Nettoinvestitionen, der aus eigenen Mitteln finanziert werden kann.				
<b>Zinsbelastungsanteil</b>	<b>0.33%</b>	0.42%	0.15%	0 - 4 % gut 4 - 9 % genügend > 9 % schlecht
Anteil des laufenden Ertrags, welcher durch den Nettozinsaufwand gebunden ist.				
<b>Nettoverschuldungsquotient</b>	<b>-258.10%</b>	-240.51%	-308.11%	< 100 % gut 100 - 150 % genügend > 150 % schlecht
Anteil der direkten Steuern der natürlichen und juristischen Personen, der erforderlich wäre, um die Nettoschuld abzutragen.				
<b>Nettoschuld I pro Einwohnerin und Einwohner</b>	<b>-3'789.17</b>	-2'942.00	-4'115.68	< 0 Fr. Nettovermögen 1 - 1'000 Fr. geringe Verschuldung 1'001 - 2'500 Fr. mittlere Verschuldung 2'501 - 5'000 Fr. hohe Verschuldung > 5'000 Fr. sehr hohe Verschuldung
Verschuldung pro Einwohnerin und Einwohner in Franken.				

## Anhang

### Kreditrechtliche Angaben

#### Verpflichtungskredite

Kreditbeschluss durch: Gemeindeversammlung						Rechnung 2023					Abrechnung	Or-
Datum	Kredit Fr.	Konto ER Konto IR	Bezeichnung	Ausgaben kumuliert bis 2022	Einnahmen kumuliert bis 2022	Ausgaben	Einnahmen	Ausgaben kumuliert bis 2023	Einnahmen kumuliert bis 2023	Abweichung bewilligter Kredit	Datum	gan
<b>Bahnhof Niederweningen</b>												
21.06.2016	1'335'000.00	6210.5030.91 6210.5040.01 6210.6xxx.xx	Projekt Kanton Möbliering Beiträge Bund, Kanton, Gemeinden, Private	1'359'200.15 540'317.58 0.00	0.00 0.00 285'977.40	150'000.00 0.00 0.00	0.00 0.00 0.00	1'509'200.15 540'317.58 0.00	0.00 0.00 285'977.40			
			Total	1'899'517.73	285'977.40			2'049'517.73	285'977.40	- 428'540.33		
<b>Oberer Hüsliweg</b>												
15.12.2021	1'900'000.00	6150.5010.06 7101.5030.06 7201.5030.06	Gemeindestrassen Wasserwerk (Gemeindebetrieb) Abwasserbeseitigung (Gemeindebetrieb)	223'646.60 93'257.98 208'527.86	0.00 0.00 0.00	259'110.30 267'721.39 344'359.78	0.00 0.00 0.00	482'756.90 360'979.37 552'887.64	0.00 0.00 0.00			
				525'432.44	0.00			1'396'623.91	0.00	+ 503'376.09		
<b>Asyl (5730)</b>												
17.05.2022	964'000.00	5730.5040.01	Liegenschaft im Mitteldorf 5 (Elementbau)	440'126.45	0.00	348'198.63	0.00	788'325.08	0.00	+ 175'674.92		
<b>Abwasserbeseitigung (Gemeindebetrieb) (7201)</b>												
22.06.2022	594'000.00	7201.5620.01	Fangkanal (FK) Surb Schneisingen	0.00	0.00	0.00	0.00	0.00	0.00	+ 594'000.00		
<b>Nichtelektrische Energie (allgemein) (8730)</b>												
17.05.2022	960'000.00	8730.3637.00	Förderprogramm "Reduzierung CO2-Ausstoss 2022 - 2025"	146'036.00	0.00	239'171.00	0.00	385'207.00	0.00	+ 574'793.00		

Ausweis der von den Stimmberechtigten (Gemeindeversammlung oder Urne) oder dem Gemeindeparlament beschlossenen Verpflichtungskredite (§ 19 Abs. 1 lit. f. VGG).

## Anhang

### Kreditrechtliche Angaben

#### Verpflichtungskredite

##### Kreditbeschluss durch: Gemeinderat

Kreditbeschluss durch: Gemeinderat						Rechnung 2023						
Datum	Kredit CHF	Konto ER Konto IR HRM1 / HRM2	Bezeichnung	Ausgaben kumuliert bis 2022	Einnahmen kumuliert bis 2022	Ausgaben	Einnahmen	Ausgaben kumuliert bis 2023	Einnahmen kumuliert bis 2023	Abweichung bewilligter Kredit	Abrechnung Datum	Or- gan
<b>Alte Dorfstrasse, Sanierung Gemeindestrassen [6150] und Wasserwerk (Gemeindebetrieb) [7101]</b>												
07.05.2018	451'100.00	620.5010.08 6150.5010.08	Alte Dorfstrasse, Sanierung (Gemeindestrassen)	384'650.80	0.00	0.00	0.00	384'650.80	0.00	+ 66'449.20	21.11.2023	GV*
07.05.2018	211'600.00	701.5010.08 7101.5030.08	Alte Dorfstrasse, Sanierung (Wasserwerk)	219'369.48	0.00	0.00	0.00	219'369.48	0.00	- 7'769.48	21.11.2023	GV*
7.7 % MWST auf CHF 219'369.48 (Ausgaben kumuliert bis 2023 Bereich Wasserwerk) - zur Gegenüberstellung des Bruttokredites										- 16'891.47		
Total Abweichung zu Kredit										+ 41'788.25		

##### Vogelacherstrasse West, Teilsanierung Gemeindestrassen [6150], Wasserwerk (Gemeindebetrieb) [7101], Abwasserbeseitigung (Gemeindebetrieb) [7201]

04.05.2020 21.09.2020	334'553.20	6150.5010.19	Vogelacherstrasse West, Teilsanierung (Gemeindestrassen)	229'491.10	0.00	3'795.90	0.00	233'287.00	0.00	+ 101'266.20	21.11.2023	GV*
04.05.2020 21.09.2020	95'427.30	7101.5030.19	Vogelacherstrasse West, Teilsanierung (Wasserwerk)	152'419.27	0.00	-11'881.20	0.00	140'538.07	0.00	- 45'110.77	21.11.2023	GV*
04.05.2020 21.09.2020	35'793.90	7201.5030.19	Vogelacherstrasse West, Teilsanierung (Abwasserbeseitigung)	122'458.08	0.00	18'230.09	0.00	140'688.17	0.00	- 104'894.27	21.11.2023	GV*
7.7 % MWST auf CHF 140'538.07 (Ausgaben kumuliert bis 2023 Bereich Wasserwerk) - zur Gegenüberstellung des Bruttokredites										- 10'821.43		
7.7 % MWST auf CHF 140'688.17 (Ausgaben kumuliert bis 2023 Bereich Abwasserbeseitigung) - zur Gegenüberstellung des Bruttokredites										- 10'832.98		
Total Abweichung zu Kredit										- 70'393.25		

Kreditbeschluss durch: Gemeinderat					Rechnung 2023							
Datum	Kredit durch Gemeinderat CHF	Konto ER Konto IR HRM1 / HRM2	Bezeichnung	Ausgaben kumuliert bis 2022	Einnahmen kumuliert bis 2022	Ausgaben	Einnahmen	Ausgaben kumuliert bis 2023	Einnahmen kumuliert bis 2023	Abweichung bewilligter Kredit	Abrechnung Datum	Organ
<b>Verwaltungsliegenschaften (0290)</b>												
21.09.2020	160'000.00	0290.5040.06	Gemeindesaal, Fassadensanierung	136'802.90	12'291.30	-3'500.00	0.00	133'302.90	12'291.30	+ 38'988.40	21.11.2023	GV*
02.11.2020	-	0290.5040.07	Gemeindehaus, Neubau/Erweiterung	104'048.49	0.00	-104'048.49	0.00	-0.00	0.00	+ 0.00	Umbuchung auf Planungskosten 0290.5290.02	
02.11.2020	180'000.00	0290.5290.02	Gemeindehaus, Neubau/Erweiterung, Planungskosten	0.00	0.00	104'048.49	0.00	104'048.49	0.00	+ 75'951.51	21.11.2023	GV*
18.09.2023	14'000.00	0290.3144.00	Gemeindehaus; Umbau Sitzungszimmer OG	0.00	0.00	11'969.35	0.00	11'969.35	0.00	+ 2'030.65		
<b>Militärische Verteidigung (1610)</b>												
10.09.2018	7'700.00	1610.5030.01	Schiessstand 300 m (Sanierung künstlicher Kugelfang)	7'805.00	0.00	0.00	0.00	7'805.00	0.00	- 105.00		
<b>Freizeit (3420)</b>												
20.09.2021	30'000.00	3420.3111.00	Spielplatz, Spielgeräte	36'959.40	0.00	0.00	0.00	36'959.40	0.00	- 6'959.40		
20.03.2023	15'500.00	3420.3132.01 3420.3111.00 3420.3151.00	Spielplatz, Planerarbeiten & Geräte & Unterhalt	0.00	0.00	2'350.00	0.00	2'350.00	0.00	+ 13'150.00		
Total	45'500.00	div.	Spielplatz	36'959.40	0.00	2'350.00	0.00	39'309.40	0.00	+ 6'190.60		
<b>Fürsorge, Übriges (5790)</b>												
08.09.2020	38'373.18	5790.3118.00	KLIBnet Digitalisierungspaket Diartis (Jahre 2021-2023)	14'894.95	0.00	8'143.00	0.00	23'037.95	0.00	+ 15'335.23		
<b>Gemeindestrassen (6150)</b>												
20.09.2021	140'000.00	6150.5010.20	Murzlenstrasse Gesamtsanierung	82'775.60	0.00	11'631.50	0.00	94'407.10	0.00	+ 45'592.90	wird voraussichtlich der Gemeindeversammlung Juni 2025 vorgelegt	
19.10.2020	16'200.00	6150.5030.91	Bahnhof Dorf, Platzgestaltung (PP)	0.00	0.00	13'968.85	0.00	13'968.85	0.00	+ 2'231.15		
22.02.2021	17'985.90	6150.5010.21	Alte Stationsstrasse, Erschliessung Bahnhof Dorf	30'069.80	0.00	-10'881.65	0.00	19'188.15	0.00	- 1'202.25		
<b>Bundesbahnen (6210) - vgl. auch Kredit Bahnhof Niederweningen (Gemeindeversammlung)</b>												
14.12.2015	53'330.40	640.5600 (HRM1)	Projektierung Gestaltungskonzept Busbahnhof	19'809.90	0.00	0.00	0.00	19'809.90	0.00	+ 33'520.50	21.11.2023	GV*

Kreditbeschluss durch: Gemeinderat						Rechnung 2023						
Datum	Kredit durch Gemeinderat CHF	Konto ER Konto IR HRM1 / HRM2	Bezeichnung	Ausgaben kumuliert bis 2022	Einnahmen kumuliert bis 2022	Ausgaben	Einnahmen	Ausgaben kumuliert bis 2023	Einnahmen kumuliert bis 2023	Abweichung bewilligter Kredit	Abrechnung Datum	Organ
<b>Verkehrsplanung allgemein (6340)</b>												
ohne (nur Budgetkredite)	0.00	6340.5290.01	Grobkonzept Gesamtverkehr / Teilrevision Verkehrsplan**	98'681.65	0.00	0.00	0.00	98'681.65	0.00	- 67'681.65		
25.07.2022	31'000.00											
17.04.2023	48'800.00	6340.5290.01	Grobkonzept Gesamtverkehr / Teilrevision Verkehrsplan	0.00	0.00	20'915.80	0.00	20'915.80	0.00	+ 27'884.20		
Total	79'800.00	6340.5290.01	Grobkonzept Gesamtverkehr / Teilrevision Verkehrsplan	98'681.65	0.00	20'915.80	0.00	119'597.45	0.00	- 39'797.45		
<b>Wasserwerk (Gemeindebetrieb) (7101)</b>												
18.07.2016	110'000.00	701.5020 / 701.5010.10	Hüsliweg - Urbligsteig, Ersatz Wasserleitung	108'714.10	0.00	0.00	0.00	108'714.10	0.00	+ 1'285.90	21.11.2023	GV*
8.0 % MWST auf CHF 108'714.10 (Ausgaben kumuliert bis 2023) zur Gegenüberstellung des Bruttokredites										- 8'698.10		
Total Abweichung zu Kredit										- 7'412.20		
18.12.2017	52'000.00	701.5010.10 / 7101.5030.10	Urbligstrasse, Verlegung Wasserleitung	36'087.24	0.00	0.00	0.00	36'087.24	0.00	+ 15'912.76	21.11.2023	GV*
7.7 % MWST auf CHF 36'087.24 (Ausgaben kumuliert bis 2023) zur Gegenüberstellung des Bruttokredites										- 2'778.66		
Total Abweichung zu Kredit										+ 13'134.10		
25.02.2019	121'355.50	7101.5030.15	Hauptwasserleitung, Ersatz Areal Bucher-Guyer	107'553.31	0.00	0.00	0.00	107'553.31	0.00	+ 13'802.19	21.11.2023	GV*
7.7 % MWST auf CHF 107'553.31 (Ausgaben kumuliert bis 2023) zur Gegenüberstellung des Bruttokredites										- 8'281.62		
Total Abweichung zu Kredit										+ 5'520.57		
03.06.2019	317'715.00	7101.5030.16	Wasserleitung entlang der Surb, Umlegung	289'052.03	0.00	0.00	0.00	289'052.03	0.00	+ 28'662.97	21.11.2023	GV*
7.7 % MWST auf CHF 289'052.03 (Ausgaben kumuliert bis 2023) zur Gegenüberstellung des Bruttokredites										- 22'257.20		
Total Abweichung zu Kredit										+ 6'405.77		
10.02.2020	113'205.60	7101.5030.50	Reservoir Berg Sanierung (Elektroinstallation)	105'111.98	0.00	0.00	0.00	105'111.98	0.00	+ 8'093.62	21.11.2023	GV*
7.7 % MWST auf CHF 105'111.98 (Ausgaben kumuliert bis 2023) zur Gegenüberstellung des Bruttokredites										- 8'093.62		
Total Abweichung zu Kredit										- 0.00		
24.02.2020	307'000.00	7101.5030.50	Reservoir Berg Sanierung	218'370.80	0.00	0.00	0.00	218'370.80	0.00	+ 88'629.20	21.11.2023	GV*
7.7 % MWST auf CHF 218'370.80 (Ausgaben kumuliert bis 2023) zur Gegenüberstellung des Bruttokredites										- 16'814.55		
Total Abweichung zu Kredit										+ 71'814.65		



Kreditbeschluss durch: Gemeinderat						Rechnung 2023						
Datum	Kredit durch Gemeinderat CHF	Konto ER Konto IR HRM1 / HRM2	Bezeichnung	Ausgaben kumuliert bis 2022	Einnahmen kumuliert bis 2022	Ausgaben	Einnahmen	Ausgaben kumuliert bis 2023	Einnahmen kumuliert bis 2023	Abweichung bewilligter Kredit	Abrechnung Datum	Organ
<b>Wasserwerk (Gemeindebetrieb) (7101)</b>												
08.02.2021	16'666.65	7101.5290.01	Wasserbeschaffung Wehntal Anteil Niederweningen (Planungskosten) Gründung des ZV Wasserversorgung Wehntal	0.00	0.00	0.00	0.00	0.00	0.00	+ 16'666.65		
<b>Abwasserbeseitigung (Gemeindebetrieb) (7201)</b>												
29.11.2021	750'000.00	7201.5620.02	Regenauslassbauwerk / Stauraumkanal (RA/SK)	0.00	0.00	0.00	0.00	0.00	0.00	+ 750'000.00	wird voraussichtlich der Gemeindeversammlung Juni 2025 vorgelegt	
<b>Gewässerverbauung (7410)</b>												
03.12.2018	20'571.00	7410.3132.01	Gewässerraum, Festlegung	5'146.15	0.00	1'205.70	0.00	6'351.85	0.00	+ 14'219.15		
<b>Friedhof und Bestattungen (7710)</b>												
29.06.2020	110'000.00	7710.5010.02	Friedhof Niederweningen, Erneuerungsunterhalt 2020	125'202.00	0.00	0.00	0.00	125'202.00	0.00	- 15'202.00	21.11.2023	GV*
<b>Raumordnung (7900)</b>												
12.02.2018	106'500.00	790.5810.02 7900.5290.02	Räumliches Entwicklungskonzept Niederweningen Ost (REK)	185'499.30	0.00	0.00	0.00	185'499.30	0.00	- 78'999.30	21.11.2023	GV*
21.08.2023	12'712.65	7900.3132.00	Betriebs- und Gestaltungskonzept Wehntalerstrasse	0.00	0.00	11'142.10	0.00	11'142.10	0.00	+ 1'570.55		
<b>Schnitzelheizung (8791)</b>												
02.10.2023	158'000.00	8791.5040.02	Oelfeuerungsanlage (Dorfstrasse 22), Sanierung	0.00	0.00	10'177.00	0.00	10'177.00	0.00	+ 147'823.00		

\* Bei der Prüfung der Jahresrechnung 2021 hat die Rechnungsprüfungskommission (RPK) die Sprechung von 27 Krediten beanstandet. Im Zusammenhang mit der Anfrage nach § 17 Gemeindegesetz zu den Krediten, welche der Gemeinderat in der Vergangenheit über seine Finanzkompetenzen hinaus gesprochen hatte, hat sich der Gemeinderat beim Gemeindeamt des Kantons Zürich (GAZ) über die rechtlich korrekte Abhandlung dieser Kredite erkundigt. Gemäss Auskunft des GAZ müssen die Kreditabrechnungen, welche durch die Gemeindeversammlung zu beschliessen sind, durch diese genehmigt werden, auch wenn der Gemeinderat fälschlicherweise den Kredit gesprochen hatte.

Die Kredite, welche bereits durch den Gemeinderat bewilligt wurden, müssen nicht noch einmal durch die Gemeindeversammlung bewilligt werden. Die Kredite, welche noch nicht weit fortgeschritten waren, wurden einer Gemeindeversammlung zur Genehmigung vorgelegt.

\*\* Bei einer vertieften Kontrolle wurde 2021 festgestellt, dass das "Grobkonzept Gesamtverkehr / Teilrevision Verkehrsplan" nicht auf der Liste der Verpflichtungskredite aufgenommen wurde. Im Budget 2019 wurden CHF 131'000.00 eingestellt und CHF 49'092.90 ausgegeben. 2020 wurden CHF 85'000.00 budgetiert und CHF 3'232.10 ausgegeben. 2021 wurden weitere CHF 40'000.00 budgetiert und CHF 2'181.35 ausgegeben. Am 25.07.2022 bewilligte der Gemeinderat einen Budgetnachtrag über CHF 31'000 exkl. MWST (zu Lasten Kompetenz Gemeinderat). Ab 2023 (korrekte Kreditsprechung) wurde für das Projekt eine weitere Zeile eingefügt.

Ausweis der von den Stimmberechtigten (Gemeindeversammlung oder Urne) oder dem Gemeindeparlament beschlossenen Verpflichtungskredite (§ 19 Abs. 1 lit. f. VGG).

## Anhang

### Gebundene Ausgabenbeschlüsse

Kreditbeschluss durch: Gemeinderat					Rechnung 2023							
Datum	Kredit CHF	Konto ER Konto IR	Bezeichnung	Ausgaben kumuliert bis 2022	Einnahmen kumuliert bis 2022	Ausgaben	Einnahmen	Ausgaben kumuliert bis 2023	Einnahmen kumuliert bis 2023	Abweichung bewilligter Kredit	Abrechnung Datum	Or- gan
<b>Oberer Hüsliweg (Sanierung 2019)</b>												
08.04.2019	192'200.00	Total Ausgaben	Oberer Hüsliweg, Teilsanierung 2019									
	121'635.00	6150.5010.17	Strassensanierung	118'870.80	0.00	0.00	0.00	118'870.80	0.00	+ 2'764.20		
	70'565.00	7101.5030.17	Ersatz Wasserleitung	53'911.51	0.00	0.00	0.00	53'911.51	0.00	+ 16'653.49		
<b>Gemeindeverwaltung (0220)</b>												
19.09.2022	104'898.93	0210.5200.01	Software; "Züri-Central", Zentralisierung Nest	0.00	0.00	3'873.20	0.00	3'873.20	0.00	+ 101'025.73		
<b>Gemeindestrassen (6150)</b>												
06.12.2023	14'574.90	6150.3111.10	Salzstreuer, Ersatzbeschaffung	0.00	0.00	14'574.90	0.00	14'574.90	0.00	-		
<b>Wasserwerk (Gemeindebetrieb) (7101)</b>												
19.11.2018	18'289.90	7101.3132.01	Trinkwasserversorgung in Notlagen	15'132.65	0.00	0.00	0.00	15'132.65	0.00	+ 3'157.25		
17.06.2019	8'915.95	7100.3132.01 7101.3132.05	Wasserversorgung Erneuerung Schutzzonenplan Grüt	6'897.72	0.00	-6'897.72	0.00	0.00	0.00	+ 8'915.95	Umbuchung auf 7900.3132.05	
08.03.2021	202'469.15	7101.5030.51	Grundwasserpumpwerk Grüt, Ersatz Wasserleitung bis Pumpwerk	291'825.14	0.00	0.00	0.00	291'825.14	0.00	- 89'355.99		
19.09.2022	535'000.00	7101.5030.51	Grundwasserpumpwerk Grüt, Sanierung	135'018.90	0.00	171'959.89	0.00	306'978.79	0.00	+ 228'021.21		
<b>Abwasserbeseitigung (Gemeindebetrieb) (7201), vgl. Genereller Entwässerungsplan (GEP)</b>												
19.04.2022	96'000.00	7201.5290.91	Zustandsaufnahme Private Hausanschlüsse 2022	94'450.14	0.00	0.00	0.00	94'450.14	0.00	+ 1'549.86	03.04.2023	GR
19.04.2022	161'000.00	7201.5030.90	Kanalisationsnetz Teilsanierung 2022	145'118.43	0.00	0.00	0.00	145'118.43	0.00	+ 15'881.57	03.04.2023	GR
03.04.2023	95'000.00	7201.5290.91	Zustandsaufnahme Private Hausanschlüsse 2023	0.00	0.00	99'656.75	0.00	99'656.75	0.00	- 4'656.75		
03.04.2023	160'000.00	7201.5030.90	Kanalisationsnetz Teilsanierung 2023	0.00	0.00	99'820.42	0.00	99'820.42	0.00	+ 60'179.58		

Kreditbeschluss durch: Gemeinderat						Rechnung 2023						
Datum	Kredit CHF	Konto ER Konto IR	Bezeichnung	Ausgaben kumuliert bis 2022	Einnahmen kumuliert bis 2022	Ausgaben	Einnahmen	Ausgaben kumuliert bis 2023	Einnahmen kumuliert bis 2023	Abweichung bewilligter Kredit	Abrechnung Datum	Or- gan
<b>Gewässerverbauung (7410)</b>												
13.07.2020	98'432.00	7410.5290.01	Massnahmeplanung Hochwasser	35'738.30	0.00	0.00	0.00	35'738.30	0.00	+ 62'693.70	21.11.2023	GV*
-	-	7410.5020.01	Hochwasserschutz, Singelenbach, Massnahmen	48'614.05	0.00	40'948.25	0.00	89'562.30	0.00	- 89'562.30		
<b>Raumplanung (7900)</b>												
17.06.2019	8'915.95	7900.3132.05	Wasserversorgung Erneuerung Schutzzonenplan Grüt	0.00	0.00	10'193.70	0.00	10'193.70	0.00	- 1'277.75		
05.09.2023	38'000.00	7900.3132.05	Grundwasserpumpwerk Huebwies, Überarbeitung Grundwasserschutzzonen	0.00	0.00	891.75	0.00	891.75	0.00	+ 37'108.25		

\* Bei der Prüfung der Jahresrechnung 2021 hat die Rechnungsprüfungskommission (RPK) die Sprechung von 27 Krediten beanstandet. Im Zusammenhang mit der Anfrage nach § 17 Gemeindegesetz zu den Krediten, welche der Gemeinderat in der Vergangenheit über seine Finanzkompetenzen hinaus gesprochen hatte, hat sich der Gemeinderat beim Gemeindeamt des Kantons Zürich (GAZ) über die rechtlich korrekte Abhandlung der Kredite erkundigt. Gemäss Auskunft des GAZ müssen die Kreditabrechnungen, welche durch die Gemeindeversammlung zu beschliessen sind, durch diese genehmigt werden, auch wenn der Gemeinderat fälschlicherweise den Kredit gesprochen hatte.

Die Kredite, welche bereits durch den Gemeinderat bewilligt wurden, müssen nicht noch einmal durch die Gemeindeversammlung bewilligt werden. Die Kredite, welche noch nicht weit fortgeschritten waren, wurden einer Gemeindeversammlung zur Genehmigung vorgelegt.

Ausweis der von den Stimmberechtigten (Gemeindeversammlung oder Urne) oder dem Gemeindeparlament beschlossenen Verpflichtungskredite (§ 19 Abs. 1 lit. f. VGG).

# **Jahresrechnung - Details zum Finanzbericht**

## Erfolgsrechnung

### Erläuterungen zur Erfolgsrechnung

# O

#### ALLGEMEINE VERWALTUNG

Kurz und bündig

*Der Nettoaufwand liegt 8.12 % über dem budgetierten Wert.*

*Die grösseren Abweichungen (grundsätzlich: > 20 % und Betrag über CHF 10'000.00) sind nachfolgend auf Kontobasis begründet.*

#### Nettoaufwand in CHF

1'285'900.00 Budget 2023

1'390'364.53 Rechnung 2023

Erfolgsrechnung		Rechnung 2023	Budget 2023	Abweichung (- = Ergebnisverbesserung / + = Ergebnisverschlechterung)
<b>0220</b>	<b>Allgemeine Dienste, übrige</b>			
4260.00	Rückerstattungen und Kostenbeteiligungen Dritter	-18'615.55	-65'000.00	46'384.45 Bei der Budgetierung wurde mit einer regeren Bautätigkeit gerechnet.
<b>0290</b>	<b>Verwaltungsliegenschaften, n.a.g.</b>			
3111.00	Anschaffung Apparate, Maschinen, Geräte, Fahrzeuge, Werkzeuge	29'830.17		29'830.17 Der Ersatz der audio- und visuellen Anlagen im Gemeindesaal war nicht budgetiert (Ausgabe z.L. Kompetenzsumme Gemeinderat bzw. gebundene Ausgabe).
3132.01	Ingenieur		20'000.00	-20'000.00 Die Standortanalyse der gemeindeeigenen Liegenschaften hat sich verzögert und wurde im Jahr 2023 nicht gestartet.
3144.00	Unterhalt Hochbauten, Gebäude	20'400.20	5'000.00	15'400.20 Der Umbau eines Sitzungszimmers im Gemeindehaus war nicht budgetiert (Ausgaben z.L. der Kompetenzsumme des Gemeinderates).

**1****ÖFFENTLICHE ORDNUNG UND SICHERHEIT**

Kurzt und bündig

*Der Nettoaufwand liegt 2.94 % unter dem budgetierten Wert.**Die grösseren Abweichungen (grundsätzlich: > 20 % und Betrag über CHF 10'000.00) sind nachfolgend auf Kontobasis begründet.*Nettoaufwand in CHF

739'200.00 Budget 2023

717'495.45 Rechnung 2023

Erfolgsrechnung		Rechnung 2023	Budget 2023	Abweichung (- = Ergebnisverbesserung / + = Ergebnisverschlechterung)
<b>1120</b>	<b>Verkehrssicherheit</b>			
3130.00	Dienstleistungen Dritter	26'333.40	15'000.00	11'333.40 Höhere Kontrolltätigkeit durch den privaten Sicherheitsdienst GSD.
<b>1400</b>	<b>Allgemeines Rechtswesen</b>			
3612.01	Betreibungsamt Dielsdorf Nord	1'492.15	20'000.00	-18'507.85 Enormer Anstieg des Gebührenertrages führten zu tieferer Kostenbeteiligung am Regionalen Betreibungsamt.
<b>1500</b>	<b>Feuerwehr</b>			
3010.00	Löhne des Verwaltungs- und Betriebspersonals	29'468.65	46'300.00	-16'831.35 Bei der Budgetierung ging man davon aus, dass ein Materialwart der Feuerwehr angestellt wird. Die Aufgaben werden von einem Werkteam-Mitarbeiter übernommen, weshalb der Lohn bei den Gemeindestrassen ausgewiesen wird (6150.3010.00) und die Entschädigung des Zweckverbandes Feuerwehr Wehntal ebenfalls bei den Gemeindestrassen erfolgt (6150.4612.00). Im Zweckverband Feuerwehr Wehntal sind die Aufwendungen des Materialwarts auf dem Konto 1500.3612.00 ersichtlich.
3132.01	Ingenieur	5'712.15	17'000.00	-11'287.85 Bei der Budgetierung wurde mit einer regeren Bautätigkeit gerechnet.
4210.00	Gebühren für Amtshandlungen	-2'894.00	-17'000.00	14'106.00 Bei der Budgetierung wurde mit einer regeren Bautätigkeit gerechnet.
4612.00	Entschädigungen von Gemeinden und Zweckverbänden	-39'063.65	-49'100.00	10'036.35 siehe Begründung Konto 1500.3010.00

## 3

**KULTUR, SPORT UND FREIZEIT****Kurz und bündig****Der Nettoaufwand liegt 0.94 % über dem budgetierten Wert.***Die grösseren Abweichungen (grundsätzlich: > 20 % und Betrag über CHF 10'000.00) sind nachfolgend auf Kontobasis begründet.*Nettoaufwand in CHF

380'800.00 Budget 2023

384'389.68 Rechnung 2023

<b>Erfolgsrechnung</b>		<b>Rechnung 2023</b>	<b>Budget 2023</b>	<b>Abweichung</b> (- = Ergebnisverbesserung / + = Ergebnisverschlechterung)	
<b>3120</b>	<b>Denkmalpflege und Heimatschutz</b>				
3132.00	Honorare externe Berater, Gutachter, Fachexperten usw.	12'228.35	3'000.00	-9'228.35	Höherer Aufwand infolge vieler Schutzabklärungen (Heimatschutz).
<b>3411</b>	<b>Schwimmbad Sandhöli</b>				
3110.00	Anschaffung Büromöbel und -geräte	15'909.45		15'909.45	Anschaffung neues Kassensystem war nicht budgetiert und wurde z.L. Kompetenzsumme des Gemeinderates angeschafft.
3111.00	Anschaffung Apparate, Maschinen, Geräte, Fahrzeuge, Werkzeuge	48'112.75	37'500.00	10'612.75	Das Sonnensegel beim Plantschbecken wurde durch einen Sturm zerrissen und musste ersetzt werden; vgl. 3411.4260.00.
3161.00	Mieten, Benützungskosten Mobilien	11'671.30	600.00	11'071.30	siehe Begründung Konto 3411.3110.00
4260.00	Rückerstattungen und Kostenbeteiligungen Dritter	-11'926.62		-11'926.62	Entschädigung der Versicherung für Sturmschaden & Einbruch.
4390.99	Depot Karten/Liegenstühle Schwimmbad	-18'490.00		-18'490.00	siehe Begründung Konto 3411.3110.00

## 4

**GESUNDHEIT****Kurz und bündig**

**Der Nettoaufwand liegt 21.58 % über dem budgetierten Wert.**

Die grösseren Abweichungen (grundsätzlich: > 20 % und Betrag über CHF 10'000.00) sind nachfolgend auf Kontobasis begründet.

Nettoaufwand in CHF

841'600.00 Budget 2023

1'023'217.30 Rechnung 2023

Erfolgsrechnung		Rechnung 2023	Budget 2023	Abweichung (- = Ergebnisverbesserung / + = Ergebnisverschlechterung)	
<b>4125</b>	<b>Pflegefinanzierung Alters- und Pflegeheime</b>				<b>Bereich Pflegefinanzierung Alters- und Pflegeheime</b>
3632.40	Beiträge an Gemeinden (beauftragt) Leistungen der Langzeitpflege	460'304.90	400'000.00	60'304.90	Die Kosten im Bereich der Langzeitpflege unterliegen verschiedenen Faktoren wie demografischen Veränderungen, Höhe der Pflegebedürftigkeit usw. Die Budgetierung für das Jahr 2023 wurde zu niedrig angesetzt. Rund CHF 112'500 wurden aus dem Jahr 2022 zurückerstattet, was die Kosten noch etwas beschönigt.
3635.46	Beiträge an priv. Unternehmungen (übrige LE) Leistungen der Langzeitpflege	136'426.80	83'000.00	53'426.80	
3636.40	Beiträge an priv. Organisationen o. Erwerbszweck (beauftragt) Leistungen der Langzeitpflege	29'173.05	80'000.00	-50'826.95	
3636.46	Beiträge an priv. Organisationen o. Erwerbszweck (übrige LE) Leistungen der Langzeitpflege	53'968.50	34'800.00	19'168.50	Nettokosten 2019: CHF 303'919.00 Nettokosten 2020: CHF 421'652.00 Nettokosten 2021: CHF 669'593.50 Nettokosten 2022: CHF 796'370.50 Nettokosten 2023: CHF 679'516.00 (2023 ohne die Rückerstattung: CHF 792'016.00)
<b>4210</b>	<b>Ambulante Krankenpflege</b>				
3614.00	Entschädigungen an öffentliche Unternehmungen	25'484.31	3'500.00	21'984.31	Durch das höhere Defizit der Spitex erhöht sich auch der Gemeindebeitrag (Anteil Niederweningen).
<b>4215</b>	<b>Pflegefinanzierung ambulante Krankenpflege (Spitex)</b>				<b>Bereich Pflegefinanzierung amb. Krankenpflege</b>
3635.56	Beiträge an priv. Unternehmungen (übrige LE) ambulante Krankenpflege (Spitex)	105'027.79	30'500.00	74'527.79	Die meisten Personen versuchen, solange als möglich zuhause zu wohnen, was die Kosten im Bereich ambulanter Krankenpflege (Spitex) erhöht. Zudem werden mehr intensive Pflegefälle betreut als erwartet. Nettokosten 2019: CHF 152'024.00 Nettokosten 2020: CHF 166'374.86 Nettokosten 2021: CHF 154'593.58 Nettokosten 2022: CHF 221'173.08 Nettokosten 2023: CHF 260'809.79



## 5

**SOZIALE SICHERHEIT****Kurz und bündig****Der Nettoaufwand liegt 2.21 % unter dem budgetierten Wert.***Die grösseren Abweichungen (grundsätzlich: > 20 % und Betrag über CHF 10'000.00) sind nachfolgend auf Kontobasis begründet.*Nettoaufwand in CHF

1'358'800.00 Budget 2023

1'328'829.12 Rechnung 2023

Erfolgsrechnung		Rechnung 2023	Budget 2023	Abweichung (- = Ergebnisverbesserung / + = Ergebnisverschlechterung)
<b>5220</b>	<b>Ergänzungsleistungen IV</b>			<b>Bereich Ergänzungsleistungen (IV &amp; AHV)</b>
3637.20	Ergänzungsleistungen zur IV	510'071.00	300'000.00	210'071.00 Die Ergänzungsleistungen werden durch die
4631.00	Beiträge von Kantonen und Konkordaten	-372'492.00	-225'400.00	-147'092.00 Sozialversicherungsanstalt des Kantons Zürich bearbeitet. Die
				Budgetierung wird jeweils aufgrund durchschnittlicher Zahlen
				vorgenommen, welche allenfalls aufgrund der im Budgetjahr
<b>5320</b>	<b>Ergänzungsleistungen AHV</b>			laufenden Kosten angepasst werden. Die
4637.20	Rückerstattungen Ergänzungsleistungen (zu Unrecht bezogene Leistungen)	-22'142.00		-22'142.00 Ausgaben/Rückerstattungen können durch die Gemeinde
				nicht beeinflusst werden.
				Nachdem der Gemeinde keine Fälle von unrechtmässigem
				Bezug bekannt waren, wurde im Budget nichts vorgesehen.
<b>5430</b>	<b>Alimentenbevorschussung und -inkasso</b>			
3637.00	Beiträge an private Haushalte	21'727.35	10'000.00	11'727.35 Die Anzahl der Fälle ist leicht angestiegen, ebenso konnten
4290.00	Übrige Entgelte	-13'600.00	-1'000.00	-12'600.00 höhere Rückerstattungen (infolge konsequenter
				Verlustscheinbewirtschaftung) eingenommen werden.
<b>5450</b>	<b>Leistungen an Familien</b>			
3632.03	Zweckverband Sozialdienste		24'000.00	-24'000.00 Keine Mandatsentschädigung in Rechnung gestellt durch
				KESB - diese werden 2024 in Rechnung gestellt.
<b>5710</b>	<b>Beihilfen / Zuschüsse</b>			
3637.25	Kantonale Zuschüsse		13'000.00	-13'000.00 Keine Fälle mit kantonalen Zuschüssen. Bearbeitung durch
				SVA Zürich.
4637.25	Rückerstattungen kantonale rechtliche Zuschüsse (zu Unrecht bez. Leist.)	-14'124.00		-14'124.00 Die Rückerstattungen wurden mit 0 budgetiert, weil uns keine
				Fälle von unrechtmässigem Bezug bekannt waren.
				Bearbeitung durch SVA Zürich.

<b>5720 Gesetzliche wirtschaftliche Hilfe</b>					<b>Bereich gesetzliche wirtschaftliche Hilfe</b>
					Im Bereich der gesetzlichen wirtschaftlichen Hilfe sind die Kosten nach Schweizer/ausländische Staatsangehörige sowie mit/ohne Kostenersatz zu unterteilen. Dadurch ergeben sich immer wieder Verschiebungen innerhalb der einzelnen Konti. Aus Transparenzgründen werden die Rückerstattungen jeweils den Ausgaben gegenübergestellt. Bei den ausländischen Staatsangehörigen mit vollem Kostenersatz trägt der Kanton die Differenz zwischen Einnahmen und Ausgaben.
3637.30	Gesetzliche wirtschaftliche Hilfe an schweizerische Staatsangehörige ohne Kostenersatz	306'595.15	400'000.00	-93'404.85	<b>Schweizerische Staatsangehörige</b>
4637.30	Rückerstattungen Dritter für schweizerische Staatsangehörige ohne Kostenersatz	-245'201.74	-120'000.00	-125'201.74	Für Personen aus dieser "Kategorie" wird kein Kostenersatz durch den Kanton geleistet. Einige der Klienten wurden nur noch teilunterstützt, weil sie ein Erwerbseinkommen erwirtschaften konnten. Bei den Rückerstattungen waren u.a. rückwirkende Leistungen der IV und Zusatzleistungen in 2 Fällen eingegangen.
3637.34	Gesetzliche wirtschaftliche Hilfe an ausl. Staatsangehörige ohne Kostenersatz		35'000.00	-35'000.00	<b>Ausländische Staatsangehörige ohne Kostenersatz</b>
4637.34	Rückerstattungen Dritter für ausl. Staatsangehörige ohne Kostenersatz		-50'000.00	50'000.00	Infolge Wegzug eines Klienten waren die Kosten und Rückerstattungen tiefer. In dieser "Kategorie" wird kein Kostenersatz durch den Kanton geleistet.
3637.35	Gesetzliche wirtschaftliche Hilfe an ausl. Staatsangehörige mit vollem Kostenersatz	121'881.85	100'000.00	21'881.85	<b>Ausländische Staatsangehörige mit Kostenersatz</b>
4631.35	Kostenerstattungen des Kantons für ausl. Staatsangehörige mit vollem Kostenersatz	-71'900.60	-60'000.00	-11'900.60	Unterjährig wurden 2 Personen mehr unterstützt als erwartet. Neben z.B. Lohneinkünften von Klienten wurde der Restbetrag durch den Kanton geleistet (Kostenersatz). Für die Gemeinde entstehen in dieser "Kategorie" keine Kosten.
4637.35	Rückerstattungen Dritter für ausl. Staatsangehörige mit vollem Kostenersatz	-49'981.25	-40'000.00	-9'981.25	
4631.00	Beiträge von Kantonen und Konkordaten	-2'440.00	-13'000.00	10'560.00	Staatsbeitrag 4% der Nettokosten (ohne Kostenerstattungen des Kantons).

<b>5730</b>	<b>Asylwesen</b>				
3010.00	Löhne des Verwaltungs- und Betriebspersonals	62'053.85	46'600.00	15'453.85	Pensenaufstockung in der Abteilung Soziales infolge Anstieg der zu betreuenden Asylsuchenden.
3110.00	Anschaffung Büromöbel und -geräte	21'801.18		21'801.18	Durch die Erhöhung der Aufnahmequote von 0.9 % auf 1.3 % (per 01.06.2023) mussten noch mehr Wohnungen angemietet und eingerichtet werden.
3120.00	Ver- und Entsorgung Liegenschaften VV	15'255.90		15'255.90	Da mehr Personen aufgenommen wurden, stiegen auch die Kosten für Strom, Wasser, Abwasser und Entsorgung.
3130.00	Dienstleistungen Dritter	22'423.65		22'423.65	Es wurden mehr Angebote von privaten Anbietern für Integrationsmassnahmen in Anspruch genommen.
3160.00	Miete und Pacht Liegenschaften	176'050.40	153'800.00	22'250.40	Kosten für Mietwohnungen, inkl. Mietkosten der eigenen Liegenschaft, welche den Bewohner*innen angerechnet werden.
3301.40	Ausserplanmässige Abschreibungen Hochbauten VV	70'605.00		70'605.00	Abbruch "Im Mitteldorf 5" (altes Gebäude).
3614.00	Entschädigungen an öffentliche Unternehmungen	8'243.10	53'000.00	-44'756.90	siehe Begründung Konto 5730.3130.00
4470.00	Mietzinse Liegenschaften VV	-23'176.00		-23'176.00	Mietertrag der eigenen Liegenschaft.
4637.00	Beiträge von privaten Haushalten	-33'409.40		-33'409.40	Es sind mehr Asylsuchende einer Arbeit nachgegangen als erwartet.
<b>5790</b>	<b>Fürsorge, Übriges</b>				
4631.00	Beiträge von Kantonen und Konkordaten	-31'041.60	-53'000.00	21'958.40	Es haben weniger Personen an Integrationsmassnahmen der IAZH teilgenommen, weil Niederweningen viele Personen mit Status N aufgenommen haben und diese ausschliesslich den gemeindeeigenen Deutschkurs besuchen.

# 6

## VERKEHR UND NACHRICHTENÜBERMITTLUNG

Kurz und bündig

*Der Nettoaufwand liegt 13.89 % unter dem budgetierten Wert.*

*Die grösseren Abweichungen (grundsätzlich: > 20 % und Betrag über CHF 10'000.00) sind nachfolgend auf Kontobasis begründet.*

Nettoaufwand in CHF

994'600.00 Budget 2023

856'434.94 Rechnung 2023

Erfolgsrechnung	Rechnung 2023	Budget 2023	Abweichung	(- = Ergebnisverbesserung / + = Ergebnisverschlechterung)
<b>6150</b>	<b>Gemeindestrassen</b>			
3111.10	Anschaffung Maschinen, Geräte und Fahrzeuge	18'867.50	3'600.00	15'267.50 Ersatz defekter Salzstreuer (gebundene Ausgabe).
3141.30	Strassenbeleuchtungen und Strassensignale, Verkehrsspiegel	40'702.90	55'000.00	-14'297.10 Weniger Reparaturen nötig als angenommen.
4260.00	Rückerstattungen und Kostenbeteiligungen Dritter	-528.50		28'371.50 Die Rückerstattung des Lohns des Materialwirts der Feuerwehr (Werkmitarbeiter) wurde irrtümlich auf diesem Konto budgetiert; vgl. 6150.4612.00.
4612.00	Entschädigungen von Gemeinden und Zweckverbänden	-24'602.50		-24'602.50 siehe Begründung Konto 6150.4260.00

## 7

**UMWELTSCHUTZ UND RAUMORDNUNG****Kurz und bündig**

Wasserwerk (7101.)

Betriebsergebnis in CHFStand der Spezialfinanzierung 31.12.2023 in CHF

144'793.08

1'916'484.78

Abwasserbeseitigung (7201.)

47'689.77

652'188.81

Abfallwirtschaft (7301.)

-30'068.75

526'771.59

<b>Erfolgsrechnung</b>		<b>Rechnung 2023</b>	<b>Budget 2023</b>	<b>Abweichung</b> (- = Ergebnisverbesserung / + = Ergebnisverschlechterung)
<b>7101</b>	<b>Wasserwerk [Gemeindebetrieb]</b>			
3132.05	Grundwasser-Schutzzone	-10'126.60		-10'126.60 Zuweisung in richtige Kostenstelle, Konto 7900.3132.05.
3143.05	Unterhalt Reservoir, Pumpstationen, Quelfassungen	22'692.65	50'000.00	-27'307.35 Austausch Druckbehälter für Reservoir Berg verzögert sich.
3143.07	Unterhalt Leitungsnetz, Hydranten	123'188.97	102'000.00	21'188.97 Verbuchung einer Rechnung aus dem Jahr 2022 im Jahr 2023.
4240.00	Benützungsgebühren und Dienstleistungen	-384'500.22	-400'000.00	15'499.78 Weniger Wasserverbrauch (m3) aufgrund eines sehr nassen Frühlings.
4240.01	Grundgebühren	-135'170.00	-110'000.00	-25'170.00 Korrekturen infolge Überprüfung der Grundlagen für die Rechnungsstellung der Gebühren.
<b>7301</b>	<b>Abfallwirtschaft [Gemeindebetrieb]</b>			
3130.31	Kehrichtabfuhrkosten	57'620.57	45'400.00	12'220.57 Mehr Aufwand infolge Erhöhung der Transportkosten.
<b>7410</b>	<b>Gewässerverbauungen</b>			
3132.04	Berater, Gutachter, Fachexperten (übrige)	35'738.30		35'738.30 Umbuchung von der Investitionsrechnung in die Erfolgsrechnung, da der Betrag unter der Aktivierungsgrenze von 50'000 Franken liegt. Vgl. Konto 7410.5290.01.
<b>7900</b>	<b>Raumordnung</b>			
3132.00	Honorare externe Berater, Gutachter, Fachexperten usw.	11'142.10		11'142.10 Lärm- u. Verkehrsgutachten Wehntalerstrasse nicht budgetiert. Auftragsvergabe z.L. Kompetenzsumme Gemeinderat.
3132.05	Grundwasser-Schutzzone	15'957.80		15'957.80 vgl. Konto 7101.3132.05

## 8

**VOLKSWIRTSCHAFT****Kurz und bündig****Der Nettoaufwand liegt 91.11 % unter dem budgetierten Wert.***Die grösseren Abweichungen (grundsätzlich: > 20 % und Betrag über CHF 10'000.00) sind nachfolgend auf Kontobasis begründet.*Nettoaufwand in CHF

173'300.00 Budget 2023

15'403.89 Rechnung 2023

<b>Erfolgsrechnung</b>		<b>Rechnung 2023</b>	<b>Budget 2023</b>	<b>Abweichung</b> (- = Ergebnisverbesserung / + = Ergebnisverschlechterung)
<b>8120</b>	<b>Strukturverbesserungen</b>			
3130.00	Dienstleistungen Dritter	4'524.25	15'000.00	-10'475.75
3141.00	Unterhalt Strassen/Verkehrswege	42'001.80	50'000.00	-7'998.20
				Es wurden sämtliche Arbeiten ausgeführt. Die Verbuchung wurde teilweise dem Konto 8120.3141.00 belastet. Die Konti wurden zu hoch budgetiert.
<b>8200</b>	<b>Forstwirtschaft</b>			
3141.00	Unterhalt Strassen/Verkehrswege	32'006.50	20'000.00	12'006.50
				Fahrzeugkosten wurden irrtümlich nicht budgetiert (da diese die letzten 40 Jahre nicht verrechnet wurden). Die Wiederinstandstellung des Grenzwegs (CHF 9'000) hat sich um ein Jahr verzögert.
<b>8600</b>	<b>Banken und Vesicherungen</b>			
4604.01	Zürcher Kantonalbank, Gewinnausschüttung	-312'500.80	-230'000.00	-82'500.80
				Höhere Ausschüttung infolge besserem Ergebnis der ZKB.
<b>8791</b>	<b>Schnitzelheizung</b>			
3120.00	Ver- und Entsorgung Liegenschaften VV	102'089.65	130'000.00	-27'910.35
				Weniger Einkauf von Holzschnitzel und kein Oeieinkauf im Jahr 2023.
3132.00	Honorare externe Berater, Gutachter, Fachexperten usw.		10'000.00	-10'000.00
				Wirtschaftlichkeitsrechnung nicht extern vergeben.

## 9

**FINANZEN UND STEUERN****Kurz und bündig****Der Nettoertrag liegt 45.07 % über dem budgetierten Wert.***Die grösseren Abweichungen (grundsätzlich: > 20 % und Betrag über CHF 10'000.00) sind nachfolgend auf Kontobasis begründet.*Nettoertrag in CHF

4'967'700.00 Budget 2023

7'206'616.11 Rechnung 2023

Erfolgsrechnung		Rechnung 2023	Budget 2023	Abweichung (- = Ergebnisverbesserung / + = Ergebnisverschlechterung)	
<b>9100</b>	<b>Allgemeine Gemeindesteuern</b>				<b>Bereich Allgemeine Steuern</b> Der Bereich Steuern ist sehr schwierig zu budgetieren. Mehrheitlich werden die durchschnittlichen Werte der letzten Jahre budgetiert sowie der Bevölkerungswachstum, allfällige Veränderungen und/oder Informationen betreffend juristischen Personen und die wirtschaftliche Lage mitberücksichtigt. Aus Transparenzgründen sind die Konti nach Steuerart zusammengestellt.
4000.10	Einkommenssteuern natürliche Personen früherer Jahre	-412'640.10	-145'000.00	-267'640.10	<b>Einkommens-/Vermögenssteuern natürliche Personen &amp; Gewinn- und Kapitalsteuern juristische Personen</b> Die Einkommens- und Vermögenssteuern der natürlichen Personen bzw. die Gewinn- und Kapitalsteuern der juristischen Personen für die Vorjahre können nur sehr schwer abgeschätzt werden. Auch nicht, ob der Betrag höher oder tiefer ausfallen wird. Auch für 2023 wurde der langjährige Durchschnitt genommen, was sich jedoch als zu tief herausstellte.
4001.10	Vermögenssteuern natürliche Personen früherer Jahre	-84'580.35	-26'700.00	-57'880.35	
4010.00	Gewinnsteuern juristische Personen Rechnungsjahr	-498'267.10	-340'000.00	-158'267.10	
4010.10	Gewinnsteuern juristische Personen früherer Jahre	49'809.10	-16'700.00	66'509.10	
4000.40	Aktive Steuerauscheidungen Einkommenssteuern natürliche Personen	-11'846.95	-35'000.00	23'153.05	<b>Aktive &amp; Passive Steuerauscheidungen</b> Sowohl bei den Aktiven wie auch bei den Passiven Steuerauscheidungen verhält es sich gleich wie bei den Steuern früherer Jahre. Auch hier ist entscheidend, wie viele Einschätzungen und Steuerauscheidungsabrechnungen durch das Kantonale Steueramt erledigt werden.
4000.50	Passive Steuerauscheidungen Einkommenssteuern natürliche Personen	36'304.95	60'000.00	-23'695.05	
4001.40	Aktive Steuerauscheidungen Vermögenssteuern natürliche Personen	-3'466.60	-20'000.00	16'533.40	
4001.50	Passive Steuerauscheidungen Vermögenssteuern natürliche Personen	9'191.85	20'000.00	-10'808.15	

4002.10	Quellensteuern I natürliche Personen	-292'512.58	-180'000.00	-112'512.58	<b>Quellensteuern</b> Der Betrag ist abhängig von der Anzahl ausländischen Einwohnenden (und deren Einkommen), welche der Quellensteuerpflicht unterliegen. Per Ende 2023 waren 258 an der Quelle besteuerte Personen am Steuerregister (Vorjahr 233). Zudem bewegen sich die durch das Kantonale Steueramt erledigten Arbeitgeberdeklarationen weiterhin auf hohem Niveau.
4002.20	Quellensteuern II natürliche Personen	-1'479.79	-40'000.00	38'520.21	
<b>9101</b>	<b>Sondersteuern</b>				
4022.00	Grundstückgewinnsteuern	-784'456.20	-600'000.00	-184'456.20	Nebst vielen Steueraufschüben konnten mehrere grosse Grundstückgewinne besteuert werden.
<b>9630</b>	<b>Liegenschaften des Finanzvermögens</b>				
3430.41	Unterhalt Hochbauten, Gebäude Dorfstrasse 22 (Wohnungen)	2'349.35	20'000.00	-17'650.65	Unterhaltsarbeiten im Bereich Küche/Boiler (Infrastruktur Wohnungen) nicht beansprucht. Es wurden nur kleinere Reparaturen ausgeführt.
3430.43	Unterhalt Hochbauten, Gebäude Alte Dorfstr. 3c (Wöschhüsli)	4'185.15	40'000.00	-35'814.85	Am Dach mussten weniger Sanierungsarbeiten vorgenommen werden, als ursprünglich angedacht.
3431.20	Anschaffung Mobilien	4'380.45	-	-4'380.45	Korrekte Verbuchung eines Wäschetrockners.
<b>9639</b>	<b>Gewinne und Verluste sowie Wertberichtigungen auf Liegenschaften des Finanzvermögens</b>				<b>Neubewertung der Liegenschaften im Finanzvermögen per 01.01.2023</b>
3441.00	Wertberichtigungen Grundstücke FV	7'276.00	-	7'276.00	Grundstücke, Grundeigentumsanteile und Gebäude des Finanzvermögens müssen in einer Legislaturperiode mindestens einmal neu bewertet. Die systematische Neubewertung hat stetig, in regelmässigen Abständen zu erfolgen. Die Wertänderungen werden gemäss § 23 Abs. 3 VGG in der Erfolgsrechnung verbucht. Die letzte Neubewertung fand bei Einführung von HRM 2 per 01.01.2019 statt. Die Neubewertung kann nicht budgetiert werden.
4443.00	Wertberichtigungen Liegenschaften FV	-1'178'320.00	-	-1'178'320.00	
4443.4	Wertberichtigungen Gebäude FV	-4'000.00	-	-4'000.00	
<b>9690</b>	<b>Finanzvermögen, n.a.g.</b>				
4411.60	Gewinne aus Verkäufen von Mobilien FV	-69'100.00		-69'100.00	Realisierter Buchgewinn aus Übertragung von Mobilien an die Interkommunale Anstalt Forstbetrieb Wehntal, vgl. Konto 9690.7760.00

## Erfolgsrechnung

Hauptaufgabenbereiche (Funktionale Gliederung)		Rechnung 2023		Budget 2023		Rechnung 2022	
		Aufwand	Ertrag	Aufwand	Ertrag	Aufwand	Ertrag
0	<b>Allgemeine Verwaltung</b> Nettoergebnis	1'926'778.74	536'414.21 1'390'364.53	1'832'500	546'600 1'285'900	1'863'939.87	569'219.05 1'294'720.82
1	<b>Öffentliche Ordnung und Sicherheit</b> Nettoergebnis	869'606.90	152'111.45 717'495.45	894'900	155'700 739'200	922'023.84	214'720.26 707'303.58
2	<b>Bildung</b> Nettoergebnis						
3	<b>Kultur, Sport und Freizeit</b> Nettoergebnis	729'328.06	344'938.38 384'389.68	668'500	287'700 380'800	681'312.48	347'030.91 334'281.57
4	<b>Gesundheit</b> Nettoergebnis	1'023'574.55	357.25 1'023'217.30	843'100	1'500 841'600	1'095'922.98	21'211.51 1'074'711.47
5	<b>Soziale Sicherheit</b> Nettoergebnis	3'095'648.55	1'766'819.43 1'328'829.12	2'834'000	1'475'200 1'358'800	2'886'807.36	1'489'834.23 1'396'973.13
6	<b>Verkehr und Nachrichtenübermittlung</b> Nettoergebnis	1'267'867.02	411'432.08 856'434.94	1'362'900	368'300 994'600	1'218'288.10	242'164.69 976'123.41
7	<b>Umweltschutz und Raumordnung</b> Nettoergebnis	1'672'075.11	1'471'769.56 200'305.55	1'626'100	1'465'200 160'900	1'625'816.88	1'463'086.92 162'729.96
8	<b>Volkswirtschaft</b> Nettoergebnis	619'716.74	604'312.85 15'403.89	681'400	508'100 173'300	1'030'368.30	955'604.56 74'763.74
9	<b>Finanzen und Steuern</b> Nettoergebnis	970'557.72 7'206'616.11	8'177'173.83	1'019'200 4'967'700	5'986'900	690'488.27 4'822'849.33	5'513'337.60
<b>Total Aufwand / Ertrag</b>		<b>12'175'153.39</b>	<b>13'465'329.04</b>	<b>11'762'600</b>	<b>10'795'200</b>	<b>12'014'968.08</b>	<b>10'816'209.73</b>
<b>Ertragsüberschuss / Aufwandüberschuss</b>		<b>1'290'175.65</b>			<b>967'400</b>		<b>1'198'758.35</b>
<b>Total</b>		<b>13'465'329.04</b>	<b>13'465'329.04</b>	<b>11'762'600</b>	<b>11'762'600</b>	<b>12'014'968.08</b>	<b>12'014'968.08</b>



## Erfolgsrechnung

Einzelkonten nach Funktionen		Rechnung 2023		Budget 2023		Rechnung 2022	
		Aufwand	Ertrag	Aufwand	Ertrag	Aufwand	Ertrag
	<b>Erfolgsrechnung</b>	<b>13'465'329.04</b>	<b>13'465'329.04</b>	<b>11'762'600</b>	<b>11'762'600</b>	<b>12'014'968.08</b>	<b>12'014'968.08</b>
<b>0</b>	<b>ALLGEMEINE VERWALTUNG</b>	<b>1'926'778.74</b>	<b>536'414.21</b>	<b>1'832'500</b>	<b>546'600</b>	<b>1'863'939.87</b>	<b>569'219.05</b>
	<b>Nettoergebnis</b>		<b>1'390'364.53</b>		<b>1'285'900</b>		<b>1'294'720.82</b>
<b>01</b>	<b>Legislative und Exekutive</b>	<b>245'402.93</b>		<b>268'300</b>	<b>800</b>	<b>270'263.55</b>	<b>10'504.70</b>
	<b>Nettoergebnis</b>		<b>245'402.93</b>		<b>267'500</b>		<b>259'758.85</b>
<b>0110</b>	<b>Legislative</b>	<b>61'649.53</b>		<b>62'900</b>	<b>800</b>	<b>74'363.70</b>	<b>10'504.70</b>
	<b>Nettoergebnis</b>		<b>61'649.53</b>		<b>62'100</b>		<b>63'859.00</b>
3000.00	Entschädigungen, Tag- und Sitzungsgelder an Behörden und Kommissionen	31'602.50		25'400		26'622.00	
3050.00	AG-Beiträge AHV, IV, EO, ALV, Verwaltungskosten	1'741.05		1'700		2'172.70	
3053.00	AG-Beiträge an Unfall- und Personal-Haftpflichtversicherungen	95.15				184.80	
3054.00	AG-Beiträge an Familienausgleichskasse	294.95		300		315.35	
3055.00	AG-Beiträge an Krankentaggeldversicherungen	125.25				76.60	
3090.00	Aus- und Weiterbildung	800.00		3'000		1'600.00	
3099.00	Übriger Personalaufwand	600.00		600		2'925.00	
3102.00	Drucksachen, Publikationen	4'721.75		11'000		17'105.90	
3130.00	Dienstleistungen Dritter	2'303.40		6'500		4'815.90	
3132.00	Honorare externe Berater, Gutachter, Fachexperten usw.	14'526.60		13'000		12'345.65	
3134.00	Sachversicherungsprämien	122.85		100		122.85	
3170.00	Reisekosten und Spesen	302.55		500		209.05	
3170.01	Repräsentationskosten	4'181.25		700		5'448.45	
3910.01	Interne Verrechnung von Dienstleist. (Zeiterfassung)	232.23		100		419.45	
4210.00	Gebühren für Amtshandlungen						100.00
4260.00	Rückerstattungen und Kostenbeteiligungen Dritter				800		10'404.70
<b>0120</b>	<b>Exekutive</b>	<b>183'753.40</b>		<b>205'400</b>		<b>195'899.85</b>	
	<b>Nettoergebnis</b>		<b>183'753.40</b>		<b>205'400</b>		<b>195'899.85</b>
3000.00	Entschädigungen, Tag- und Sitzungsgelder an Behörden und Kommissionen	133'460.00		142'400		134'224.00	
3050.00	AG-Beiträge AHV, IV, EO, ALV, Verwaltungskosten	6'244.95		7'800		7'250.65	
3052.00	AG-Beiträge an Pensionskassen	7'268.20		12'800		10'840.45	

## Erfolgsrechnung

Einzelkonten nach Funktionen		Rechnung 2023		Budget 2023		Rechnung 2022	
		Aufwand	Ertrag	Aufwand	Ertrag	Aufwand	Ertrag
3053.00	AG-Beiträge an Unfall- und Personal-Haftpflichtversicherungen	226.65					
3054.00	AG-Beiträge an Familienausgleichskasse	1'105.80		1'600		1'318.15	
3090.00	Aus- und Weiterbildung	1'230.00		5'000		4'312.90	
3099.00	Übriger Personalaufwand	360.00		400		3'977.50	
3102.00	Drucksachen, Publikationen	226.15		400		1'020.40	
3130.03	Anlässe, Ehrungen, Empfänge	20'751.00		20'300		23'001.55	
3130.04	Mitglieder- und Verbandsbeiträge	3'540.00		3'900		3'100.00	
3134.00	Sachversicherungsprämien	308.85		400		306.55	
3170.00	Reisekosten und Spesen	107.10		500		333.20	
3170.01	Repräsentationskosten	1'248.60		7'600		5'728.85	
3199.00	Übriger Betriebsaufwand	7'676.10		2'300		485.65	
<b>02</b>	<b>Allgemeine Dienste</b>	<b>1'681'375.81</b>	<b>536'414.21</b>	<b>1'564'200</b>	<b>545'800</b>	<b>1'593'676.32</b>	<b>558'714.35</b>
	<b>Nettoergebnis</b>		<b>1'144'961.60</b>		<b>1'018'400</b>		<b>1'034'961.97</b>
<b>0210</b>	<b>Finanz- und Steuerverwaltung</b>	<b>443'003.80</b>	<b>418'778.95</b>	<b>423'700</b>	<b>381'100</b>	<b>442'065.89</b>	<b>410'867.41</b>
	<b>Nettoergebnis</b>		<b>24'224.85</b>		<b>42'600</b>		<b>31'198.48</b>
3010.00	Löhne des Verwaltungs- und Betriebspersonals	306'439.30		280'100		307'958.95	
3050.00	AG-Beiträge AHV, IV, EO, ALV, Verwaltungskosten	19'940.05		18'000		19'209.25	
3052.00	AG-Beiträge an Pensionskassen	37'832.70		33'600		35'054.50	
3053.00	AG-Beiträge an Unfall- und Personal-Haftpflichtversicherungen	2'542.10		3'000		2'494.73	
3054.00	AG-Beiträge an Familienausgleichskasse	3'354.00		3'100		3'349.95	
3055.00	AG-Beiträge an Krankentaggeldversicherungen	3'354.00		3'000		3'230.90	
3090.00	Aus- und Weiterbildung	350.00		3'200		1'650.05	
3099.00	Übriger Personalaufwand	200.00		300		402.00	
3102.00	Drucksachen, Publikationen			600		538.50	
3103.00	Fachliteratur, Zeitschriften	191.10		300		186.90	
3130.01	Betriebskosten	8'242.45		9'000		8'683.30	
3130.02	Verwaltungskosten, Porti, Telefon	2'204.62		3'000		2'332.84	
3130.04	Mitglieder- und Verbandsbeiträge	1'160.00		1'200		1'160.00	
3132.02	Springer (externe Mitarbeiter)	7'883.65		12'000		8'259.25	
3134.00	Sachversicherungsprämien	419.70				414.00	
3150.00	Unterhalt Büromöbel und -geräte	1'214.55		2'000		2'093.12	
3158.00	Unterhalt immaterielle Anlagen (Software)	27'880.55		20'800		24'256.70	

## Erfolgsrechnung

Einzelkonten nach Funktionen		Rechnung 2023		Budget 2023		Rechnung 2022	
		Aufwand	Ertrag	Aufwand	Ertrag	Aufwand	Ertrag
3162.00	Raten für operatives Leasing	1'303.06		2'000		1'765.55	
3181.00	Tatsächliche Forderungsverluste	109.99		3'000		701.16	
3611.00	Entschädigungen an Kantone und Konkordate	8'414.22		15'500		8'533.74	
3612.00	Entschädigungen an Gemeinden und Zweckverbände	9'967.76		10'000		9'790.50	
4210.00	Gebühren für Amtshandlungen		760.00		800		520.00
4240.00	Benützungsgebühren und Dienstleistungen		340.00				621.85
4260.00	Rückerstattungen und Kostenbeteiligungen Dritter		8'982.85		1'000		7'879.56
4290.00	Übrige Entgelte		95.70				
4401.00	Zinsen Forderungen und Kontokorrente						8.40
4611.00	Entschädigungen von Kantonen und Konkordaten		112'582.10		120'000		107'622.25
4611.01	Scanning-Beitrag des Kantons		4'750.00		5'000		4'725.00
4612.00	Entschädigungen von Gemeinden und Zweckverbänden		275'468.30		240'000		272'059.15
4612.05	Entschädigungen von ZV Feuerwehr Wehntal		6'800.00		6'800		6'800.00
4900.00	Interne Verrechnung von Material- und Warenbezügen		9'000.00		7'500		8'700.00
4910.00	Interne Verrechnung von Dienstleistungen						1'931.20
<b>0220</b>	<b>Allgemeine Dienste, übrige</b>	<b>1'044'359.72</b>	<b>89'163.55</b>	<b>988'900</b>	<b>145'100</b>	<b>1'015'709.55</b>	<b>117'521.20</b>
	<b>Nettoergebnis</b>		<b>955'196.17</b>		<b>843'800</b>		<b>898'188.35</b>
3000.00	Entschädigungen, Tag- und Sitzungsgelder an Behörden und Kommissionen	250.00		1'200			
3010.00	Löhne des Verwaltungs- und Betriebspersonals	493'584.80		468'700		471'876.60	
3010.09	Erstattung von Lohn des Verwaltungs- und Betriebspersonals	-210.80				-395.25	
3050.00	AG-Beiträge AHV, IV, EO, ALV, Verwaltungskosten	30'830.65		30'100		29'021.65	
3052.00	AG-Beiträge an Pensionskassen	45'505.60		42'200		43'902.95	
3053.00	AG-Beiträge an Unfall- und Personal-Haftpflichtversicherungen	4'098.85		4'100		3'834.27	
3054.00	AG-Beiträge an Familienausgleichskasse	5'196.05		5'200		5'062.40	
3055.00	AG-Beiträge an Krankentaggeldversicherungen	5'217.35		5'100		4'859.85	
3090.00	Aus- und Weiterbildung	22'288.45		13'700		10'582.20	
3091.00	Personalwerbung	1'099.35				1'033.95	
3099.00	Übriger Personalaufwand	13'690.25		8'600		11'389.10	
3100.00	Büromaterial	10'624.22		8'000		10'055.30	
3101.00	Betriebs-, Verbrauchsmaterial	734.50				410.60	
3102.00	Drucksachen, Publikationen	3'268.80		1'900		1'799.35	
3103.00	Fachliteratur, Zeitschriften	1'592.85		1'100		1'491.40	

## Erfolgsrechnung

Einzelkonten nach Funktionen	Rechnung 2023		Budget 2023		Rechnung 2022	
	Aufwand	Ertrag	Aufwand	Ertrag	Aufwand	Ertrag
3106.00					140.55	
3110.00					1'269.35	
3111.00					383.80	
3112.00						
3113.00					8'669.75	
3120.02					620.85	
3130.00			16'100		3'172.53	
3130.02			34'000		30'844.10	
3130.04			3'000		5'056.80	
3132.01			110'000		127'586.15	
3132.02					3'806.10	
3132.03			12'000		5'207.10	
3133.00			115'000		100'948.75	
3134.00			7'500		9'510.80	
3137.00			800		460.00	
3150.00			4'500		4'071.27	
3151.00					1'168.40	
3158.00			85'700		106'577.45	
3161.00			1'000		979.85	
3162.00			1'200		1'212.53	
3170.00			500		2'608.90	
3192.00			600		544.95	
3199.00			2'600		1'903.50	
3636.00			4'100		4'041.70	
3910.01			400			
4210.00		45'839.40		55'000		34'121.00
4240.00		11'293.20		5'000		6'181.25
4250.00		240.00		100		65.00
4260.00		18'615.55		65'000		43'932.20
4612.00		1'175.40		8'000		8'000.00
4900.00		2'000.00		2'000		2'000.00
4910.00		10'000.00		10'000		10'000.00
4910.01						13'221.75

## Erfolgsrechnung

Einzelkonten nach Funktionen		Rechnung 2023		Budget 2023		Rechnung 2022	
		Aufwand	Ertrag	Aufwand	Ertrag	Aufwand	Ertrag
<b>0290</b>	<b>Verwaltungsliegenschaften, n.a.g.</b>	<b>194'012.29</b>	<b>28'471.71</b>	<b>151'600</b>	<b>19'600</b>	<b>135'900.88</b>	<b>30'325.74</b>
	<b>Nettoergebnis</b>		<b>165'540.58</b>		<b>132'000</b>		<b>105'575.14</b>
3010.00	Löhne des Verwaltungs- und Betriebspersonals	29'246.15		24'000		27'668.70	
3010.09	Erstattung von Lohn des Verwaltungs- und Betriebspersonals					-1'827.95	
3050.00	AG-Beiträge AHV, IV, EO, ALV, Verwaltungskosten	1'711.85		1'600		1'700.85	
3052.00	AG-Beiträge an Pensionskassen	3'217.40		3'100		2'804.00	
3053.00	AG-Beiträge an Unfall- und Personal-Haftpflichtversicherungen	223.60		200		302.15	
3054.00	AG-Beiträge an Familienausgleichskasse	288.30		300		296.45	
3055.00	AG-Beiträge an Krankentaggeldversicherungen	263.90		300		234.80	
3099.00	Übriger Personalaufwand	120.00		100		60.00	
3100.00	Büromaterial					32.95	
3101.00	Betriebs-, Verbrauchsmaterial	1'592.10		1'000		931.50	
3105.00	Lebensmittel			100		4.40	
3111.00	Anschaffung Apparate, Maschinen, Geräte, Fahrzeuge, Werkzeuge	29'830.17				168.95	
3120.00	Ver- und Entsorgung Liegenschaften VV	5'171.49		3'500		7'396.46	
3130.00	Dienstleistungen Dritter					550.35	
3130.02	Verwaltungskosten, Porti, Telefon	1'363.10		1'200		1'120.00	
3130.04	Mitglieder- und Verbandsbeiträge	70.00				70.00	
3132.01	Ingenieur			20'000			
3134.00	Sachversicherungsprämien	7'468.20		9'000		7'429.95	
3140.00	Unterhalt an Grundstücken	321.55					
3144.00	Unterhalt Hochbauten, Gebäude	20'400.20		5'000		9'085.80	
3151.00	Unterhalt Apparate, Maschinen, Geräte, Fahrzeuge, Werkzeuge	2'721.50		1'600		3'260.03	
3158.00	Unterhalt immaterielle Anlagen (Software)	259.35					
3170.00	Reisekosten und Spesen	428.40				392.70	
3199.00	Übriger Betriebsaufwand	16.95		500		33.20	
3300.40	Planmässige Abschreibungen Hochbauten VV	59'136.64		67'300		59'330.08	
3320.90	Planmässige Abschreibungen übrige immaterielle Anlagen	10'405.00					
3910.01	Interne Verrechnung von Dienstleist. (Zeiterfassung)	19'756.44		12'800		14'855.51	
4240.00	Benützungsgebühren und Dienstleistungen		470.00		500		80.00
4260.00	Rückerstattungen und Kostenbeteiligungen Dritter		1'027.00		500		394.00
4470.00	Mietzinse Liegenschaften VV		10'500.00		10'500		10'500.00
4470.10	Pachtzinsen VV		4'500.00		4'500		4'500.00

## Erfolgsrechnung

Einzelkonten nach Funktionen		Rechnung 2023		Budget 2023		Rechnung 2022	
		Aufwand	Ertrag	Aufwand	Ertrag	Aufwand	Ertrag
4472.11	Benützungsgebühren Gemeindesaal		6'150.00		3'000		10'600.00
4479.00	übrige Erträge Liegenschaften VV		5'824.71		600		4'251.74
<b>1</b>	<b>ÖFFENTLICHE ORDNUNG UND SICHERHEIT</b>	<b>869'606.90</b>	<b>152'111.45</b>	<b>894'900</b>	<b>155'700</b>	<b>922'023.84</b>	<b>214'720.26</b>
	<b>Nettoergebnis</b>		<b>717'495.45</b>		<b>739'200</b>		<b>707'303.58</b>
<b>11</b>	<b>Öffentliche Sicherheit</b>	<b>74'360.30</b>	<b>8'791.75</b>	<b>63'300</b>	<b>6'300</b>	<b>70'476.90</b>	<b>8'734.10</b>
	<b>Nettoergebnis</b>		<b>65'568.55</b>		<b>57'000</b>		<b>61'742.80</b>
<b>1110</b>	<b>Polizei</b>	<b>48'026.90</b>	<b>6'213.75</b>	<b>48'200</b>	<b>5'100</b>	<b>48'312.20</b>	<b>6'624.35</b>
	<b>Nettoergebnis</b>		<b>41'813.15</b>		<b>43'100</b>		<b>41'687.85</b>
3000.00	Entschädigungen, Tag- und Sitzungsgelder an Behörden und Kommissionen	1'330.00		500		1'100.00	
3010.00	Löhne des Verwaltungs- und Betriebspersonals	646.05		300		1'232.70	
3050.00	AG-Beiträge AHV, IV, EO, ALV, Verwaltungskosten	5.15					
3054.00	AG-Beiträge an Familienausgleichskasse	.85					
3090.00	Aus- und Weiterbildung	485.00					
3099.00	Übriger Personalaufwand	60.00		100		60.00	
3130.00	Dienstleistungen Dritter	2'332.25		2'500		2'393.50	
3170.00	Reisekosten und Spesen	33.60					
3611.00	Entschädigungen an Kantone und Konkordate	43'134.00		44'800		43'526.00	
4210.00	Gebühren für Amtshandlungen		3'950.00		3'100		3'820.00
4612.00	Entschädigungen von Gemeinden und Zweckverbänden		2'263.75		2'000		2'804.35
<b>1120</b>	<b>Verkehrssicherheit</b>	<b>26'333.40</b>	<b>2'578.00</b>	<b>15'100</b>	<b>1'200</b>	<b>22'164.70</b>	<b>2'109.75</b>
	<b>Nettoergebnis</b>		<b>23'755.40</b>		<b>13'900</b>		<b>20'054.95</b>
3090.00	Aus- und Weiterbildung					500.00	
3099.00	Übriger Personalaufwand			100			
3102.00	Drucksachen, Publikationen					506.20	
3130.00	Dienstleistungen Dritter	26'333.40		15'000		21'066.40	
3910.01	Interne Verrechnung von Dienstleist. (Zeiterfassung)					92.10	
4260.00	Rückerstattungen und Kostenbeteiligungen Dritter		978.00		200		500.00
4270.00	Bussen		1'360.00		1'000		1'540.00
4290.00	Übrige Entgelte		240.00				69.75

## Erfolgsrechnung

Einzelkonten nach Funktionen		Rechnung 2023		Budget 2023		Rechnung 2022	
		Aufwand	Ertrag	Aufwand	Ertrag	Aufwand	Ertrag
<b>12</b>	<b>Rechtssprechung</b>	<b>8'398.50</b>	<b>2'515.00</b>	<b>7'900</b>	<b>2'400</b>	<b>11'440.10</b>	<b>4'195.00</b>
	<b>Nettoergebnis</b>		<b>5'883.50</b>		<b>5'500</b>		<b>7'245.10</b>
<b>1200</b>	<b>Rechtssprechung</b>	<b>8'398.50</b>	<b>2'515.00</b>	<b>7'900</b>	<b>2'400</b>	<b>11'440.10</b>	<b>4'195.00</b>
	<b>Nettoergebnis</b>		<b>5'883.50</b>		<b>5'500</b>		<b>7'245.10</b>
3000.00	Entschädigungen, Tag- und Sitzungsgelder an Behörden und Kommissionen	3'800.00		3'500		3'245.00	
3010.00	Löhne des Verwaltungs- und Betriebspersonals	3'600.00		3'000		6'000.00	
3090.00	Aus- und Weiterbildung	390.00		500		465.00	
3099.00	Übriger Personalaufwand	60.00		100		60.00	
3100.00	Büromaterial			200			
3130.04	Mitglieder- und Verbandsbeiträge	240.00		200		240.00	
3170.00	Reisekosten und Spesen	308.50		400		1'430.10	
4210.00	Gebühren für Amtshandlungen		2'515.00		2'400		4'195.00
<b>14</b>	<b>Allgemeines Rechtswesen</b>	<b>426'013.71</b>	<b>60'304.05</b>	<b>411'700</b>	<b>55'900</b>	<b>327'488.83</b>	<b>58'907.25</b>
	<b>Nettoergebnis</b>		<b>365'709.66</b>		<b>355'800</b>		<b>268'581.58</b>
<b>1400</b>	<b>Allgemeines Rechtswesen</b>	<b>426'013.71</b>	<b>60'304.05</b>	<b>411'700</b>	<b>55'900</b>	<b>327'488.83</b>	<b>58'907.25</b>
	<b>Nettoergebnis</b>		<b>365'709.66</b>		<b>355'800</b>		<b>268'581.58</b>
3000.00	Entschädigungen, Tag- und Sitzungsgelder an Behörden und Kommissionen	610.00		1'000		1'035.65	
3010.00	Löhne des Verwaltungs- und Betriebspersonals	146'808.75		137'800		111'620.90	
3050.00	AG-Beiträge AHV, IV, EO, ALV, Verwaltungskosten	9'572.20		9'000		7'330.40	
3052.00	AG-Beiträge an Pensionskassen	9'559.05		8'000		4'784.20	
3053.00	AG-Beiträge an Unfall- und Personal-Haftpflichtversicherungen	1'190.10		1'200		839.69	
3054.00	AG-Beiträge an Familienausgleichskasse	1'610.65		1'600		1'279.80	
3055.00	AG-Beiträge an Krankentaggeldversicherungen	1'606.50		1'500		1'228.05	
3090.00	Aus- und Weiterbildung	2'225.00		1'600		485.00	
3099.00	Übriger Personalaufwand	24.95		100		66.15	
3130.00	Dienstleistungen Dritter	779.01		3'100		3'100.24	
3130.04	Mitglieder- und Verbandsbeiträge	100.00		100		100.00	
3132.01	Ingenieur	12'043.70		12'000		12'098.30	

## Erfolgsrechnung

Einzelkonten nach Funktionen		Rechnung 2023		Budget 2023		Rechnung 2022	
		Aufwand	Ertrag	Aufwand	Ertrag	Aufwand	Ertrag
3134.00	Sachversicherungsprämien	310.90				310.90	
3158.00	Unterhalt immaterielle Anlagen (Software)	7'915.95		8'500		8'372.90	
3170.00	Reisekosten und Spesen	47.20				248.15	
3601.00	Ertragsanteile an Kantone und Konkordate	21'167.40		15'600		18'978.30	
3611.00	Entschädigungen an Kantone und Konkordate	369.70		1'200		373.10	
3612.01	Betreibungsamt Dielsdorf Nord	1'492.15		20'000		5'455.80	
3612.02	Kreiszivilstandsamt Dielsdorf	13'992.15		14'200		12'422.40	
3632.03	Zweckverband Sozialdienste	194'588.35		175'200		137'358.90	
4210.01	Gebühren für Amtshandlungen		42'039.00		35'000		39'471.00
4210.02	Einbürgerungsgebühren		9'900.00		8'000		7'700.00
4240.00	Benützungsgebühren und Dienstleistungen		1'515.05		5'000		2'507.05
4260.00	Rückerstattungen und Kostenbeteiligungen Dritter		950.00		1'500		3'129.20
4270.00	Bussen		100.00		200		200.00
4611.00	Entschädigungen von Kantonen und Konkordaten		200.00		600		400.00
4900.00	Interne Verrechnung von Material- und Warenbezügen		800.00		800		700.00
4910.00	Interne Verrechnung von Dienstleistungen		4'800.00		4'800		4'800.00
<b>15</b>	<b>Feuerwehr</b>	<b>258'829.09</b>	<b>41'957.65</b>	<b>324'600</b>	<b>66'100</b>	<b>350'254.59</b>	<b>36'064.51</b>
	<b>Nettoergebnis</b>		<b>216'871.44</b>		<b>258'500</b>		<b>314'190.08</b>
<b>1500</b>	<b>Feuerwehr</b>	<b>258'829.09</b>	<b>41'957.65</b>	<b>324'600</b>	<b>66'100</b>	<b>350'254.59</b>	<b>36'064.51</b>
	<b>Nettoergebnis</b>		<b>216'871.44</b>		<b>258'500</b>		<b>314'190.08</b>
3000.00	Entschädigungen, Tag- und Sitzungsgelder an Behörden und Kommissionen	500.00		500		500.00	
3010.00	Löhne des Verwaltungs- und Betriebspersonals	29'468.65		46'300		24'948.30	
3010.09	Erstattung von Lohn des Verwaltungs- und Betriebspersonals	-18.00				-36.00	
3050.00	AG-Beiträge AHV, IV, EO, ALV, Verwaltungskosten	1'924.80		3'800		1'611.85	
3052.00	AG-Beiträge an Pensionskassen	5'618.20		5'000		5'027.35	
3053.00	AG-Beiträge an Unfall- und Personal-Haftpflichtversicherungen	251.40		300		246.76	
3054.00	AG-Beiträge an Familienausgleichskasse	323.50		400		280.95	
3055.00	AG-Beiträge an Krankentaggeldversicherungen	323.50		400		328.00	
3099.00	Übriger Personalaufwand	60.00		100		60.00	
3130.04	Mitglieder- und Verbandsbeiträge			2'000			
3132.00	Honorare externe Berater, Gutachter, Fachexperten usw.	619.00		2'000			



## Erfolgsrechnung

Einzelkonten nach Funktionen		Rechnung 2023		Budget 2023		Rechnung 2022	
		Aufwand	Ertrag	Aufwand	Ertrag	Aufwand	Ertrag
3132.01	Ingenieur	5'712.15		17'000		14'897.60	
3170.00	Reisekosten und Spesen	671.60				657.30	
3632.01	Zweckverband Feuerwehr Wehntal	213'374.29		246'800		300'627.28	
3910.01	Interne Verrechnung von Dienstleist. (Zeiterfassung)					1'105.20	
4210.00	Gebühren für Amtshandlungen		2'894.00		17'000		2'500.00
4612.00	Entschädigungen von Gemeinden und Zweckverbänden		39'063.65		49'100		33'564.51
<b>16</b>	<b>Verteidigung</b>	<b>102'005.30</b>	<b>38'543.00</b>	<b>87'400</b>	<b>25'000</b>	<b>162'363.42</b>	<b>106'819.40</b>
	<b>Nettoergebnis</b>		<b>63'462.30</b>		<b>62'400</b>		<b>55'544.02</b>
<b>1610</b>	<b>Militärische Verteidigung</b>	<b>38'141.50</b>	<b>8'143.00</b>	<b>28'600</b>	<b>5'000</b>	<b>28'813.46</b>	<b>7'150.00</b>
	<b>Nettoergebnis</b>		<b>29'998.50</b>		<b>23'600</b>		<b>21'663.46</b>
3010.00	Löhne des Verwaltungs- und Betriebspersonals	6'028.15		6'000		6'873.55	
3050.00	AG-Beiträge AHV, IV, EO, ALV, Verwaltungskosten	363.65		400		420.20	
3053.00	AG-Beiträge an Unfall- und Personal-Haftpflichtversicherungen	48.05				17.20	
3054.00	AG-Beiträge an Familienausgleichskasse	61.05		100		73.25	
3099.00	Übriger Personalaufwand			100		60.00	
3101.00	Betriebs-, Verbrauchsmaterial	456.00		200		193.85	
3110.00	Anschaffung Büromöbel und -geräte					5'364.00	
3111.00	Anschaffung Apparate, Maschinen, Geräte, Fahrzeuge, Werkzeuge	5'562.50		3'500		1'826.65	
3120.00	Ver- und Entsorgung Liegenschaften VV	1'132.70		1'000		952.45	
3130.02	Verwaltungskosten, Porti, Telefon			300			
3134.00	Sachversicherungsprämien	1'182.90		1'300		1'183.25	
3144.00	Unterhalt Hochbauten, Gebäude	13'265.10		7'300		3'797.50	
3151.00	Unterhalt Apparate, Maschinen, Geräte, Fahrzeuge, Werkzeuge	3'311.40					
3300.30	Planmässige Abschreibungen übrige Tiefbauten VV	1'902.00		2'100		1'901.00	
3300.40	Planmässige Abschreibungen Hochbauten VV	4'828.00		5'100		4'828.00	
3612.00	Entschädigungen an Gemeinden und Zweckverbände			600			
3910.01	Interne Verrechnung von Dienstleist. (Zeiterfassung)			600		1'322.56	
4260.00	Rückerstattungen und Kostenbeteiligungen Dritter						220.00
4472.10	Benützungsgebühren Schützenhaus Sandhöli		8'143.00		5'000		6'930.00

## Erfolgsrechnung

Einzelkonten nach Funktionen		Rechnung 2023		Budget 2023		Rechnung 2022	
		Aufwand	Ertrag	Aufwand	Ertrag	Aufwand	Ertrag
<b>1620</b>	<b>Zivilschutz</b>	<b>62'217.45</b>	<b>30'400.00</b>	<b>56'200</b>	<b>20'000</b>	<b>131'334.88</b>	<b>99'669.40</b>
	<b>Nettoergebnis</b>		<b>31'817.45</b>		<b>36'200</b>		<b>31'665.48</b>
3130.00	Dienstleistungen Dritter	4'104.00		3'500		3'094.81	
3632.02	Zweckverband Zivilschutz Lägern-Egg	28'913.45		32'700		29'940.07	
3701.00	Durchlaufende Beiträge an Kantone und Konkordate	29'200.00		20'000		98'300.00	
4501.00	Entnahmen aus Fonds Ersatzabgaben für Schutzraumbauten						6'826.40
4611.00	Entschädigungen von Kantonen und Konkordaten		1'200.00				400.00
4631.00	Beiträge von Kantonen und Konkordaten						-5'857.00
4707.00	Durchlaufende Beiträge von privaten Haushalten		29'200.00		20'000		98'300.00
<b>1621</b>	<b>Ziviler Gemeindeführungsstab</b>	<b>1'646.35</b>		<b>2'600</b>		<b>2'215.08</b>	
	<b>Nettoergebnis</b>		<b>1'646.35</b>		<b>2'600</b>		<b>2'215.08</b>
3632.02	Zweckverband Zivilschutz Lägern-Egg	1'646.35		2'600		2'215.08	
<b>3</b>	<b>KULTUR, SPORT UND FREIZEIT</b>	<b>729'328.06</b>	<b>344'938.38</b>	<b>668'500</b>	<b>287'700</b>	<b>681'312.48</b>	<b>347'030.91</b>
	<b>Nettoergebnis</b>		<b>384'389.68</b>		<b>380'800</b>		<b>334'281.57</b>
<b>31</b>	<b>Kulturerbe</b>	<b>12'528.35</b>		<b>3'300</b>		<b>6'426.90</b>	
	<b>Nettoergebnis</b>		<b>12'528.35</b>		<b>3'300</b>		<b>6'426.90</b>
<b>3120</b>	<b>Denkmalpflege und Heimatschutz</b>	<b>12'528.35</b>		<b>3'300</b>		<b>6'426.90</b>	
	<b>Nettoergebnis</b>		<b>12'528.35</b>		<b>3'300</b>		<b>6'426.90</b>
3132.00	Honorare externe Berater, Gutachter, Fachexperten usw.	12'228.35		3'000		6'126.90	
3636.00	Beiträge an priv. Organisationen ohne Erwerbszweck	300.00		300		300.00	
<b>32</b>	<b>Kultur, übrige</b>	<b>282'625.92</b>	<b>109'571.15</b>	<b>277'400</b>	<b>105'400</b>	<b>273'959.33</b>	<b>107'523.80</b>
	<b>Nettoergebnis</b>		<b>173'054.77</b>		<b>172'000</b>		<b>166'435.53</b>
<b>3210</b>	<b>Bibliothek und Literatur</b>	<b>242'470.77</b>	<b>109'531.15</b>	<b>240'100</b>	<b>105'300</b>	<b>237'129.83</b>	<b>107'523.80</b>
	<b>Nettoergebnis</b>		<b>132'939.62</b>		<b>134'800</b>		<b>129'606.03</b>
3010.00	Löhne des Verwaltungs- und Betriebspersonals	173'115.55		140'600		150'073.55	
3010.09	Erstattung von Lohn des Verwaltungs- und Betriebspersonals	-30'196.35				-12'527.25	
3050.00	AG-Beiträge AHV, IV, EO, ALV, Verwaltungskosten	8'923.40		9'100		8'556.00	
3052.00	AG-Beiträge an Pensionskassen	17'119.85		16'900		16'026.15	

## Erfolgsrechnung

Einzelkonten nach Funktionen	Rechnung 2023		Budget 2023		Rechnung 2022	
	Aufwand	Ertrag	Aufwand	Ertrag	Aufwand	Ertrag
3053.00 AG-Beiträge an Unfall- und Personal-Haftpflichtversicherungen	1'126.40		1'300		1'112.39	
3054.00 AG-Beiträge an Familienausgleichskasse	1'501.20		1'600		1'492.15	
3055.00 AG-Beiträge an Krankentaggeldversicherungen	1'501.20		1'500		1'430.75	
3090.00 Aus- und Weiterbildung	490.80		1'500		1'069.25	
3091.00 Personalwerbung	183.10					
3099.00 Übriger Personalaufwand	334.00		500		378.00	
3100.00 Büromaterial	3'628.45		3'700		3'045.45	
3102.00 Drucksachen, Publikationen			1'000		961.10	
3103.00 Fachliteratur, Zeitschriften	41'285.40		42'000		39'757.86	
3106.00 Medizinisches Material			200		4.90	
3110.00 Anschaffung Büromöbel und -geräte	1'561.05		1'500		1'432.75	
3113.00 Anschaffung Hardware	723.30				1'074.55	
3130.00 Dienstleistungen Dritter	285.00		500		432.20	
3130.02 Verwaltungskosten, Porti, Telefon	1'617.02		1'900		1'692.03	
3130.03 Anlässe, Ehrungen, Empfänge	5'743.35		6'500		6'960.90	
3130.04 Mitglieder- und Verbandsbeiträge	570.00		600		570.00	
3134.00 Sachversicherungsprämien	225.10		200		229.30	
3144.00 Unterhalt Hochbauten, Gebäude	2'864.80					
3150.00 Unterhalt Büromöbel und -geräte	159.40					
3158.00 Unterhalt immaterielle Anlagen (Software)	8'783.55		7'700		12'120.50	
3161.00 Mieten, Benützungskosten Mobilien	685.20		700		685.20	
3170.00 Reisekosten und Spesen			300		312.10	
3199.00 Übriger Betriebsaufwand	240.00		300		240.00	
4240.00 Benützungsgebühren und Dienstleistungen		23'546.00		23'000		23'042.00
4240.05 Mahngebühren Mediothek		2'550.00		500		1'163.00
4250.00 Verkäufe		1'835.15		500		1'188.80
4260.00 Rückerstattungen und Kostenbeteiligungen Dritter		300.00				
4631.00 Beiträge von Kantonen und Konkordaten						830.00
4632.00 Beiträge von Gemeinden und Zweckverbänden		30'300.00		30'300		30'300.00
4632.01 Beiträge Schulgemeinden (Bibliothek)		47'000.00		47'000		47'000.00
4636.01 Gönnerbeitrag Margarita Bucher Stiftung		4'000.00		4'000		4'000.00

## Erfolgsrechnung

Einzelkonten nach Funktionen		Rechnung 2023		Budget 2023		Rechnung 2022	
		Aufwand	Ertrag	Aufwand	Ertrag	Aufwand	Ertrag
<b>3290</b>	<b>Kultur, Übriges</b>	<b>40'155.15</b>	<b>40.00</b>	<b>37'300</b>	<b>100</b>	<b>36'829.50</b>	
	<b>Nettoergebnis</b>		<b>40'115.15</b>		<b>37'200</b>		<b>36'829.50</b>
3000.00	Entschädigungen, Tag- und Sitzungsgelder an Behörden und Kommissionen	1'630.00		1'700		1'100.00	
3050.00	AG-Beiträge AHV, IV, EO, ALV, Verwaltungskosten	91.45		100		70.65	
3054.00	AG-Beiträge an Familienausgleichskasse	15.90				12.30	
3099.00	Übriger Personalaufwand	60.00		100		120.00	
3102.00	Drucksachen, Publikationen	5'502.50		5'000		5'852.50	
3130.03	Anlässe, Ehrungen, Empfänge	7'827.25		8'000		8'483.00	
3130.04	Mitglieder- und Verbandsbeiträge	200.00		300		200.00	
3199.00	Übriger Betriebsaufwand	480.00					
3612.00	Entschädigungen an Gemeinden und Zweckverbände	7'453.25		7'500		4'042.95	
3636.00	Beiträge an priv. Organisationen ohne Erwerbszweck	15'710.00		14'200		16'328.10	
3636.03	Jubiläumsbeiträge / einmalige Beiträge	1'000.00				620.00	
3637.00	Beiträge an private Haushalte			100			
3910.01	Interne Verrechnung von Dienstleist. (Zeiterfassung)	184.80		300			
4250.00	Verkäufe		40.00		100		
<b>33</b>	<b>Medien</b>	<b>14'983.15</b>	<b>1'800.00</b>	<b>13'400</b>	<b>2'100</b>	<b>14'198.65</b>	<b>1'800.00</b>
	<b>Nettoergebnis</b>		<b>13'183.15</b>		<b>11'300</b>		<b>12'398.65</b>
<b>3320</b>	<b>Massenmedien</b>	<b>14'983.15</b>	<b>1'800.00</b>	<b>13'400</b>	<b>2'100</b>	<b>14'198.65</b>	<b>1'800.00</b>
	<b>Nettoergebnis</b>		<b>13'183.15</b>		<b>11'300</b>		<b>12'398.65</b>
3000.00	Entschädigungen, Tag- und Sitzungsgelder an Behörden und Kommissionen	200.00		200		240.00	
3050.00	AG-Beiträge AHV, IV, EO, ALV, Verwaltungskosten	6.70				15.40	
3054.00	AG-Beiträge an Familienausgleichskasse	1.35				2.65	
3102.00	Drucksachen, Publikationen	9'735.05		7'800		8'875.90	
3130.00	Dienstleistungen Dritter	5'040.05		5'400		5'064.70	
4612.00	Entschädigungen von Gemeinden und Zweckverbänden		1'800.00		2'100		1'800.00
<b>34</b>	<b>Sport und Freizeit</b>	<b>419'190.64</b>	<b>233'567.23</b>	<b>374'400</b>	<b>180'200</b>	<b>386'727.60</b>	<b>237'707.11</b>
	<b>Nettoergebnis</b>		<b>185'623.41</b>		<b>194'200</b>		<b>149'020.49</b>

## Erfolgsrechnung

Einzelkonten nach Funktionen		Rechnung 2023		Budget 2023		Rechnung 2022	
		Aufwand	Ertrag	Aufwand	Ertrag	Aufwand	Ertrag
<b>3410</b>	<b>Sport</b>	<b>46'654.66</b>		<b>53'900</b>		<b>58'340.43</b>	
	<b>Nettoergebnis</b>		<b>46'654.66</b>		<b>53'900</b>		<b>58'340.43</b>
3000.00	Entschädigungen, Tag- und Sitzungsgelder an Behörden und Kommissionen			300			
3099.00	Übriger Personalaufwand			100		60.00	
3130.03	Anlässe, Ehrungen, Empfänge			100			
3140.00	Unterhalt an Grundstücken	15'000.00		15'000		15'000.00	
3161.00	Mieten, Benützungskosten Mobilien	5'000.00		5'000		5'000.00	
3612.00	Entschädigungen an Gemeinden und Zweckverbände	4'191.50		11'700		11'243.00	
3636.00	Beiträge an priv. Organisationen ohne Erwerbszweck	17'180.00		14'000		16'060.00	
3660.60	Planmässige Abschreibungen Investitionsbeiträge an private Organisationen ohne Erwerbszweck					751.74	
3910.01	Interne Verrechnung von Dienstleist. (Zeiterfassung)	5'283.16		7'700		10'225.69	
<b>3411</b>	<b>Schwimmbad Sandhöli</b>	<b>365'107.40</b>	<b>233'567.23</b>	<b>310'400</b>	<b>180'200</b>	<b>291'126.47</b>	<b>237'707.11</b>
	<b>Nettoergebnis</b>		<b>131'540.17</b>		<b>130'200</b>		<b>53'419.36</b>
3000.00	Entschädigungen, Tag- und Sitzungsgelder an Behörden und Kommissionen	2'090.00		3'000		2'290.00	
3010.00	Löhne des Verwaltungs- und Betriebspersonals	107'562.05		92'600		107'729.90	
3050.00	AG-Beiträge AHV, IV, EO, ALV, Verwaltungskosten	6'960.60		6'200		7'051.85	
3052.00	AG-Beiträge an Pensionskassen	13'234.60		10'400		13'084.00	
3053.00	AG-Beiträge an Unfall- und Personal-Haftpflichtversicherungen	989.05		800		875.62	
3054.00	AG-Beiträge an Familienausgleichskasse	1'170.85		1'100		1'230.00	
3055.00	AG-Beiträge an Krankentaggeldversicherungen	1'115.70		800		1'149.70	
3090.00	Aus- und Weiterbildung	140.00		800		820.80	
3091.00	Personalwerbung	376.95					
3099.00	Übriger Personalaufwand	940.00		1'000		1'150.00	
3101.00	Betriebs-, Verbrauchsmaterial	18'706.84		20'000		15'468.15	
3102.00	Drucksachen, Publikationen	1'894.95		1'100		1'954.00	
3110.00	Anschaffung Büromöbel und -geräte	15'909.45					
3111.00	Anschaffung Apparate, Maschinen, Geräte, Fahrzeuge, Werkzeuge	48'112.75		37'500		8'750.90	
3112.00	Anschaffung Kleider, Wäsche, Vorhänge	189.00		1'000			
3120.00	Ver- und Entsorgung Liegenschaften VV	28'770.10		28'000		29'597.05	
3130.00	Dienstleistungen Dritter	6'415.85		5'000		6'040.50	

## Erfolgsrechnung

Einzelkonten nach Funktionen		Rechnung 2023		Budget 2023		Rechnung 2022	
		Aufwand	Ertrag	Aufwand	Ertrag	Aufwand	Ertrag
3130.02	Verwaltungskosten, Porti, Telefon	2'685.23		1'600		2'472.68	
3130.03	Anlässe, Ehrungen, Empfänge	1'300.00		2'000		1'200.00	
3130.04	Mitglieder- und Verbandsbeiträge	703.90		700		703.90	
3132.00	Honorare externe Berater, Gutachter, Fachexperten usw.	2'149.35		3'000		1'825.95	
3134.00	Sachversicherungsprämien	2'167.85		2'000		2'141.80	
3140.00	Unterhalt an Grundstücken	10'587.30		15'300		1'867.90	
3143.00	Unterhalt übrige Tiefbauten	5'281.00					
3144.00	Unterhalt Hochbauten, Gebäude	11'464.30		5'000		6'012.20	
3150.00	Unterhalt Büromöbel und -geräte	666.55		1'000		1'503.18	
3151.00	Unterhalt Apparate, Maschinen, Geräte, Fahrzeuge, Werkzeuge	15'046.40		18'500		18'940.80	
3158.00	Unterhalt immaterielle Anlagen (Software)	13.45					
3159.00	Unterhalt übrige mobile Anlagen			1'500		2'098.00	
3161.00	Mieten, Benützungskosten Mobilien	11'671.30		600		969.40	
3199.00	Übriger Betriebsaufwand			200		121.40	
3300.40	Planmässige Abschreibungen Hochbauten VV	34'715.00		38'800		34'716.00	
3300.60	Planmässige Abschreibungen Mobilien VV			6'600		13'221.61	
3910.01	Interne Verrechnung von Dienstleist. (Zeiterfassung)	12'077.03		4'300		6'139.18	
4240.00	Benützungsgebühren und Dienstleistungen		145'628.15		136'000		163'294.49
4240.02	Benützungsgebühren/Miete Liegestühle/Garderobe etc.		940.87				
4250.00	Verkäufe		-193.00		100		
4260.00	Rückerstattungen und Kostenbeteiligungen Dritter		11'926.62				7'809.86
4290.00	Übrige Entgelte		7'141.00		7'000		
4390.00	Übriger Ertrag						7'720.00
4390.99	Depot Karten/Liegenstühle Schwimmbad		18'490.00				
4470.10	Pachtzinsen VV		13'626.03		7'000		14'880.05
4479.00	übrige Erträge Liegenschaften VV		678.80		800		833.70
4632.00	Beiträge von Gemeinden und Zweckverbänden		29'923.00		29'300		29'896.00
4910.01	Interne Verrechnung von Dienstleist. (Zeiterfassung)		5'405.76				13'273.01
<b>3420</b>	<b>Freizeit</b>	<b>7'428.58</b>		<b>10'100</b>		<b>37'260.70</b>	
	<b>Nettoergebnis</b>		<b>7'428.58</b>		<b>10'100</b>		<b>37'260.70</b>
3101.00	Betriebs-, Verbrauchsmaterial			2'000			
3111.00	Ansaffung Apparate, Maschinen, Geräte, Fahrzeuge, Werkzeuge	1'750.00				36'959.40	

## Erfolgsrechnung

Einzelkonten nach Funktionen		Rechnung 2023		Budget 2023		Rechnung 2022	
		Aufwand	Ertrag	Aufwand	Ertrag	Aufwand	Ertrag
3130.00	Dienstleistungen Dritter	43.00					
3132.00	Honorare externe Berater, Gutachter, Fachexperten usw.	4'600.25					
3132.01	Ingenieur	600.00					
3161.00	Mieten, Benützungskosten Mobilien			8'000			
3636.00	Beiträge an priv. Organisationen ohne Erwerbszweck	100.00		100		100.00	
3910.01	Interne Verrechnung von Dienstleist. (Zeiterfassung)	335.33				201.30	
<b>4</b>	<b>GESUNDHEIT</b>	<b>1'023'574.55</b>	<b>357.25</b>	<b>843'100</b>	<b>1'500</b>	<b>1'095'922.98</b>	<b>21'211.51</b>
	<b>Nettoergebnis</b>		<b>1'023'217.30</b>		<b>841'600</b>		<b>1'074'711.47</b>
<b>41</b>	<b>Spitäler, Kranken- und Pflegeheime</b>	<b>681'595.70</b>	<b>357.25</b>	<b>597'800</b>		<b>796'370.50</b>	
	<b>Nettoergebnis</b>		<b>681'238.45</b>		<b>597'800</b>		<b>796'370.50</b>
<b>4120</b>	<b>Kranken-, Alters- und Pflgeheime</b>	<b>1'722.45</b>					
	<b>Nettoergebnis</b>		<b>1'722.45</b>				
3000.00	Entschädigungen, Tag- und Sitzungsgelder an Behörden und Kommissionen	1'610.00					
3050.00	AG-Beiträge AHV, IV, EO, ALV, Verwaltungskosten	96.00					
3054.00	AG-Beiträge an Familienausgleichskasse	16.45					
<b>4125</b>	<b>Pflegefinanzierung Alters- und Pflegeheime</b>	<b>679'873.25</b>	<b>357.25</b>	<b>597'800</b>		<b>796'370.50</b>	
	<b>Nettoergebnis</b>		<b>679'516.00</b>		<b>597'800</b>		<b>796'370.50</b>
3632.40	Beiträge an Gemeinden (beauftragt) Leistungen der Langzeitpflege	460'304.90		400'000		571'357.05	
3635.46	Beiträge an priv. Unternehmungen (übrige LE) Leistungen der Langzeitpflege	136'426.80		83'000		100'672.45	
3635.56	Beiträge an priv. Unternehmungen (übrige LE) ambulante Krankenpflege (Spitex)					570.20	
3636.40	Beiträge an priv. Organisationen o. Erwerbszweck (beauftragt) Leistungen der Langzeitpflege	29'173.05		80'000		83'689.95	
3636.46	Beiträge an priv. Organisationen o. Erwerbszweck (übrige LE) Leistungen der Langzeitpflege	53'968.50		34'800		39'071.05	
3636.50	Beiträge an priv. Organisationen o. Erwerbszweck (beauftragt) Pflegeleist. amb. Krankenpfl. (Spitex)					1'009.80	
4290.00	Übrige Entgelte		357.25				

## Erfolgsrechnung

Einzelkonten nach Funktionen		Rechnung 2023		Budget 2023		Rechnung 2022	
		Aufwand	Ertrag	Aufwand	Ertrag	Aufwand	Ertrag
<b>42</b>	<b>Ambulante Krankenpflege</b>	<b>300'688.10</b>		<b>193'600</b>	<b>1'500</b>	<b>256'315.59</b>	<b>21'211.51</b>
	<b>Nettoergebnis</b>		<b>300'688.10</b>		<b>192'100</b>		<b>235'104.08</b>
<b>4210</b>	<b>Ambulante Krankenpflege</b>	<b>27'554.31</b>		<b>4'500</b>		<b>1'495.00</b>	
	<b>Nettoergebnis</b>		<b>27'554.31</b>		<b>4'500</b>		<b>1'495.00</b>
3614.00	Entschädigungen an öffentliche Unternehmungen	25'484.31		3'500			
3637.00	Beiträge an private Haushalte	2'070.00		1'000		1'495.00	
<b>4215</b>	<b>Pflegefinanzierung ambulante Krankenpflege (Spitex)</b>	<b>260'809.79</b>		<b>176'500</b>	<b>1'500</b>	<b>242'384.59</b>	<b>21'211.51</b>
	<b>Nettoergebnis</b>		<b>260'809.79</b>		<b>175'000</b>		<b>221'173.08</b>
3634.50	Beiträge an öffentl. Unternehmungen für Pflegeleistungen der ambulanten Krankenpflege (Spitex)	77'724.71		73'000		78'529.07	
3634.54	Beiträge an öffentl. Unternehmungen (beauftragt) nichtpflegerische Spitex Leistungen	38'809.99		41'000		56'257.88	
3635.46	Beiträge an priv. Unternehmungen (übrige LE) Leistungen der Langzeitpflege					3'119.50	
3635.56	Beiträge an priv. Unternehmungen (übrige LE) ambulante Krankenpflege (Spitex)	105'027.79		30'500		51'741.54	
3636.50	Beiträge an priv. Organisationen o. Erwerbszweck (beauftragt) Pflegeleist. amb. Krankenpfl. (Spitex)	39'247.30		32'000		48'651.20	
3636.56	Beiträge an priv. Organisationen o. Erwerbszweck (übrige LE) ambulante Krankenpflege (Spitex)					4'085.40	
4632.00	Beiträge von Gemeinden und Zweckverbänden				1'500		21'211.51
<b>4220</b>	<b>Rettungsdienste</b>	<b>12'324.00</b>		<b>12'600</b>		<b>12'436.00</b>	
	<b>Nettoergebnis</b>		<b>12'324.00</b>		<b>12'600</b>		<b>12'436.00</b>
3612.00	Entschädigungen an Gemeinden und Zweckverbände	12'324.00		12'600		12'436.00	
<b>43</b>	<b>Gesundheitsprävention</b>	<b>34'168.45</b>		<b>43'900</b>		<b>36'555.25</b>	
	<b>Nettoergebnis</b>		<b>34'168.45</b>		<b>43'900</b>		<b>36'555.25</b>



## Erfolgsrechnung

Einzelkonten nach Funktionen		Rechnung 2023		Budget 2023		Rechnung 2022	
		Aufwand	Ertrag	Aufwand	Ertrag	Aufwand	Ertrag
<b>4310</b>	<b>Alkohol- und Drogenprävention</b>	<b>31'910.15</b>		<b>41'900</b>		<b>34'642.45</b>	
	<b>Nettoergebnis</b>		<b>31'910.15</b>		<b>41'900</b>		<b>34'642.45</b>
3632.03	Zweckverband Sozialdienste	31'910.15		41'900		34'642.45	
<b>4320</b>	<b>Krankheitsbekämpfung, übrige</b>	<b>1'514.00</b>		<b>1'600</b>		<b>1'541.00</b>	
	<b>Nettoergebnis</b>		<b>1'514.00</b>		<b>1'600</b>		<b>1'541.00</b>
3636.00	Beiträge an priv. Organisationen ohne Erwerbszweck	1'514.00		1'600		1'541.00	
<b>4340</b>	<b>Lebensmittelkontrolle</b>	<b>744.30</b>		<b>400</b>		<b>371.80</b>	
	<b>Nettoergebnis</b>		<b>744.30</b>		<b>400</b>		<b>371.80</b>
3132.00	Honorare externe Berater, Gutachter, Fachexperten usw.	744.30		400		371.80	
<b>49</b>	<b>Gesundheitswesen, Übriges</b>	<b>7'122.30</b>		<b>7'800</b>		<b>6'681.64</b>	
	<b>Nettoergebnis</b>		<b>7'122.30</b>		<b>7'800</b>		<b>6'681.64</b>
<b>4900</b>	<b>Gesundheitswesen, Übriges</b>	<b>7'122.30</b>		<b>7'800</b>		<b>6'681.64</b>	
	<b>Nettoergebnis</b>		<b>7'122.30</b>		<b>7'800</b>		<b>6'681.64</b>
3000.00	Entschädigungen, Tag- und Sitzungsgelder an Behörden und Kommissionen	100.00					
3050.00	AG-Beiträge AHV, IV, EO, ALV, Verwaltungskosten	3.35					
3054.00	AG-Beiträge an Familienausgleichskasse	.70					
3100.00	Büromaterial	157.05					
3130.00	Dienstleistungen Dritter	933.65		500		320.50	
3130.04	Mitglieder- und Verbandsbeiträge	184.85		200		186.54	
3170.00	Reisekosten und Spesen	30.00					
3631.00	Beiträge an Kantone und Konkordate	5'712.70		7'100		6'174.60	
<b>5</b>	<b>SOZIALE SICHERHEIT</b>	<b>3'095'648.55</b>	<b>1'766'819.43</b>	<b>2'834'000</b>	<b>1'475'200</b>	<b>2'886'807.36</b>	<b>1'489'834.23</b>
	<b>Nettoergebnis</b>		<b>1'328'829.12</b>		<b>1'358'800</b>		<b>1'396'973.13</b>
<b>51</b>	<b>Krankheit und Unfall</b>	<b>146'147.95</b>	<b>146'147.95</b>	<b>166'000</b>	<b>166'000</b>	<b>145'789.95</b>	<b>145'789.95</b>
<b>5120</b>	<b>Prämienverbilligungen</b>	<b>146'147.95</b>	<b>146'147.95</b>	<b>166'000</b>	<b>166'000</b>	<b>145'789.95</b>	<b>145'789.95</b>
3635.10	Beiträge an Krankenkassen für Sozialhilfebeziehende	146'147.95		166'000		145'789.95	

## Erfolgsrechnung

Einzelkonten nach Funktionen		Rechnung 2023		Budget 2023		Rechnung 2022	
		Aufwand	Ertrag	Aufwand	Ertrag	Aufwand	Ertrag
4631.00	Beiträge von Kantonen und Konkordaten		91'542.15		107'500		90'997.95
4637.10	Durch Sozialhilfebezüger rückerstattete Prämien; IPV, RDP und weitere nachtr. Erträge		54'605.80		58'500		54'792.00
<b>52</b>	<b>Invalidität</b>	<b>538'949.45</b>	<b>379'310.00</b>	<b>330'000</b>	<b>233'400</b>	<b>388'308.10</b>	<b>283'068.85</b>
	<b>Nettoergebnis</b>		<b>159'639.45</b>		<b>96'600</b>		<b>105'239.25</b>
<b>5220</b>	<b>Ergänzungsleistungen IV</b>	<b>538'949.45</b>	<b>379'310.00</b>	<b>330'000</b>	<b>233'400</b>	<b>388'308.10</b>	<b>283'068.85</b>
	<b>Nettoergebnis</b>		<b>159'639.45</b>		<b>96'600</b>		<b>105'239.25</b>
3637.20	Ergänzungsleistungen zur IV	510'071.00		300'000		346'207.00	
3637.22	EL-Krankheits- und Behinderungskosten (zur IV)	28'878.45		30'000		42'101.10	
4631.00	Beiträge von Kantonen und Konkordaten		372'492.00		225'400		245'558.00
4637.20	Rückerstattungen Ergänzungsleistungen (zu Unrecht bezogene Leistungen)		6'818.00		8'000		33'390.00
4637.22	Rückerstattungen EL-Krankheits- und Behinderungskosten (zu Unrecht bezogene Leistungen)						4'120.85
<b>53</b>	<b>Alter + Hinterlassene</b>	<b>581'178.55</b>	<b>414'309.00</b>	<b>556'000</b>	<b>390'700</b>	<b>735'197.15</b>	<b>518'234.00</b>
	<b>Nettoergebnis</b>		<b>166'869.55</b>		<b>165'300</b>		<b>216'963.15</b>
<b>5310</b>	<b>Alters- + Hinterlassenenversicherung AHV</b>	<b>4'097.55</b>	<b>4'634.00</b>	<b>5'000</b>	<b>4'800</b>	<b>2'692.10</b>	<b>4'655.00</b>
	<b>Nettoergebnis</b>	<b>536.45</b>			<b>200</b>	<b>1'962.90</b>	
3633.00	Beiträge an öffentliche Sozialversicherungen	4'097.55		5'000		2'692.10	
4611.00	Entschädigungen von Kantonen und Konkordaten		4'634.00		4'800		4'655.00
<b>5320</b>	<b>Ergänzungsleistungen AHV</b>	<b>575'758.50</b>	<b>409'675.00</b>	<b>550'000</b>	<b>385'900</b>	<b>731'505.05</b>	<b>513'579.00</b>
	<b>Nettoergebnis</b>		<b>166'083.50</b>		<b>164'100</b>		<b>217'926.05</b>
3637.21	Ergänzungsleistungen zur AHV	535'925.00		520'000		690'482.00	
3637.23	EL-Krankheits- und Behinderungskosten (zur AHV)	39'833.50		30'000		41'023.05	
4631.00	Beiträge von Kantonen und Konkordaten		387'533.00		382'900		508'493.00
4637.20	Rückerstattungen Ergänzungsleistungen (zu Unrecht bezogene Leistungen)		22'142.00				5'086.00
4637.21	Rückerstattungen Ergänzungsleistungen (rechtmässig bezogene Leistungen aus Nachlass)				3'000		

## Erfolgsrechnung

Einzelkonten nach Funktionen		Rechnung 2023		Budget 2023		Rechnung 2022	
		Aufwand	Ertrag	Aufwand	Ertrag	Aufwand	Ertrag
<b>5350</b>	<b>Leistungen an das Alter</b>	<b>1'322.50</b>		<b>1'000</b>		<b>1'000.00</b>	
	<b>Nettoergebnis</b>		<b>1'322.50</b>		<b>1'000</b>		<b>1'000.00</b>
3000.00	Entschädigungen, Tag- und Sitzungsgelder an Behörden und Kommissionen	300.00					
3050.00	AG-Beiträge AHV, IV, EO, ALV, Verwaltungskosten	19.25					
3054.00	AG-Beiträge an Familienausgleichskasse	3.25					
3636.00	Beiträge an priv. Organisationen ohne Erwerbszweck	1'000.00		1'000		1'000.00	
<b>54</b>	<b>Familie und Jugend</b>	<b>503'129.57</b>	<b>22'912.35</b>	<b>479'000</b>	<b>3'000</b>	<b>495'319.85</b>	<b>5'521.70</b>
	<b>Nettoergebnis</b>		<b>480'217.22</b>		<b>476'000</b>		<b>489'798.15</b>
<b>5430</b>	<b>Alimentenbevorschussung und -inkasso</b>	<b>21'727.35</b>	<b>15'756.00</b>	<b>10'000</b>	<b>3'000</b>	<b>20'293.45</b>	<b>5'521.70</b>
	<b>Nettoergebnis</b>		<b>5'971.35</b>		<b>7'000</b>		<b>14'771.75</b>
3637.00	Beiträge an private Haushalte	21'727.35		10'000		20'293.45	
4290.00	Übrige Entgelte		13'600.00		1'000		1'430.90
4637.00	Beiträge von privaten Haushalten		2'156.00		2'000		4'090.80
<b>5440</b>	<b>Jugendschutz</b>	<b>460'564.22</b>	<b>7'156.35</b>	<b>423'700</b>		<b>414'130.80</b>	
	<b>Nettoergebnis</b>		<b>453'407.87</b>		<b>423'700</b>		<b>414'130.80</b>
3000.00	Entschädigungen, Tag- und Sitzungsgelder an Behörden und Kommissionen					310.00	
3050.00	AG-Beiträge AHV, IV, EO, ALV, Verwaltungskosten					19.80	
3054.00	AG-Beiträge an Familienausgleichskasse					3.50	
3120.00	Ver- und Entsorgung Liegenschaften VV	183.00					
3144.00	Unterhalt Hochbauten, Gebäude	4'386.67					
3192.00	Abgeltung von Rechten	189.00					
3631.00	Beiträge an Kantone und Konkordate	313'157.55		275'700		270'287.50	
3632.03	Zweckverband Sozialdienste			1'000		5'250.00	
3632.04	Jugendsekretariat Dielsdorf	127'648.00		132'000		123'260.00	
3636.00	Beiträge an priv. Organisationen ohne Erwerbszweck	15'000.00		15'000		15'000.00	
4260.00	Rückerstattungen und Kostenbeteiligungen Dritter		2'156.35				
4470.00	Mietzinse Liegenschaften VV		5'000.00				

## Erfolgsrechnung

Einzelkonten nach Funktionen		Rechnung 2023		Budget 2023		Rechnung 2022	
		Aufwand	Ertrag	Aufwand	Ertrag	Aufwand	Ertrag
<b>5450</b>	<b>Leistungen an Familien</b>			<b>24'000</b>		<b>21'823.40</b>	
	<b>Nettoergebnis</b>				<b>24'000</b>		<b>21'823.40</b>
3632.03	Zweckverband Sozialdienste			24'000		21'823.40	
<b>5451</b>	<b>Kindertagesstätten und Kinderhorte</b>	<b>20'838.00</b>		<b>21'300</b>		<b>39'072.20</b>	
	<b>Nettoergebnis</b>		<b>20'838.00</b>		<b>21'300</b>		<b>39'072.20</b>
3130.00	Dienstleistungen Dritter					9'461.45	
3631.00	Beiträge an Kantone und Konkordate					5'459.95	
3632.03	Zweckverband Sozialdienste	1'857.40		1'300		3'177.00	
3637.00	Beiträge an private Haushalte	18'980.60		20'000		20'973.80	
<b>57</b>	<b>Sozialhilfe und Asylwesen</b>	<b>1'326'243.03</b>	<b>804'140.13</b>	<b>1'303'000</b>	<b>682'100</b>	<b>1'122'192.31</b>	<b>537'219.73</b>
	<b>Nettoergebnis</b>		<b>522'102.90</b>		<b>620'900</b>		<b>584'972.58</b>
<b>5710</b>	<b>Beihilfen / Zuschüsse</b>	<b>33'852.00</b>	<b>28'405.00</b>	<b>43'000</b>	<b>13'000</b>	<b>47'672.00</b>	<b>33'431.00</b>
	<b>Nettoergebnis</b>		<b>5'447.00</b>		<b>30'000</b>		<b>14'241.00</b>
3637.24	Beihilfen	33'852.00		30'000		33'548.00	
3637.25	Kantonale Zuschüsse			13'000		14'124.00	
4631.00	Beiträge von Kantonen und Konkordaten		12'705.00		13'000		33'229.00
4637.24	Rückerstattungen Beihilfen (zu Unrecht bezogene Leistungen)		1'576.00				202.00
4637.25	Rückerstattungen kantonale rechtliche Zuschüsse (zu Unrecht bez. Leist.)		14'124.00				
<b>5720</b>	<b>Gesetzliche wirtschaftliche Hilfe</b>	<b>428'477.00</b>	<b>369'923.59</b>	<b>535'000</b>	<b>283'000</b>	<b>483'076.45</b>	<b>183'593.09</b>
	<b>Nettoergebnis</b>		<b>58'553.41</b>		<b>252'000</b>		<b>299'483.36</b>
3637.30	Gesetzliche wirtschaftliche Hilfe an schweizerische Staatsangehörige ohne Kostenersatz	306'595.15		400'000		386'328.70	
3637.34	Gesetzliche wirtschaftliche Hilfe an ausl. Staatsangehörige ohne Kostenersatz			35'000		6'598.00	
3637.35	Gesetzliche wirtschaftliche Hilfe an ausl. Staatsangehörige mit vollem Kostenersatz	121'881.85		100'000		90'149.75	
4290.00	Übrige Entgelte		400.00				
4631.00	Beiträge von Kantonen und Konkordaten		2'440.00		13'000		12'478.00

## Erfolgsrechnung

Einzelkonten nach Funktionen		Rechnung 2023		Budget 2023		Rechnung 2022	
		Aufwand	Ertrag	Aufwand	Ertrag	Aufwand	Ertrag
4631.35	Kostenerstattungen des Kantons für ausl. Staatsangehörige mit vollem Kostenersatz		71'900.60		60'000		77'686.30
4637.30	Rückerstattungen Dritter für schweizerische Staatsangehörige ohne Kostenersatz		245'201.74		120'000		75'194.24
4637.34	Rückerstattungen Dritter für ausl. Staatsangehörige ohne Kostenersatz				50'000		5'771.10
4637.35	Rückerstattungen Dritter für ausl. Staatsangehörige mit vollem Kostenersatz		49'981.25		40'000		12'463.45
<b>5721</b>	<b>Freiwillige wirtschaftliche Hilfe</b>	<b>371.55</b>	<b>371.55</b>	<b>5'000</b>	<b>2'000</b>	<b>749.60</b>	<b>749.60</b>
	<b>Nettoergebnis</b>				<b>3'000</b>		
3637.00	Beiträge an private Haushalte	371.55		5'000		749.60	
4637.00	Beiträge von privaten Haushalten		371.55		2'000		749.60
<b>5730</b>	<b>Asylwesen</b>	<b>644'128.91</b>	<b>372'100.89</b>	<b>502'000</b>	<b>328'500</b>	<b>388'448.66</b>	<b>267'426.19</b>
	<b>Nettoergebnis</b>		<b>272'028.02</b>		<b>173'500</b>		<b>121'022.47</b>
3010.00	Löhne des Verwaltungs- und Betriebspersonals	62'053.85		46'600		48'325.35	
3050.00	AG-Beiträge AHV, IV, EO, ALV, Verwaltungskosten	3'989.35		3'000		3'017.75	
3052.00	AG-Beiträge an Pensionskassen	4'789.65		4'400		3'883.65	
3053.00	AG-Beiträge an Unfall- und Personal-Haftpflichtversicherungen	516.95		400		391.86	
3054.00	AG-Beiträge an Familienausgleichskasse	671.25		500		526.40	
3055.00	AG-Beiträge an Krankentaggeldversicherungen	649.30		800		428.05	
3090.00	Aus- und Weiterbildung	4'420.00		4'400		280.00	
3099.00	Übriger Personalaufwand	60.00		200		60.00	
3101.00	Betriebs-, Verbrauchsmaterial	2'604.15		2'000		7'744.75	
3104.00	Lehrmittel	1'478.25		1'000		1'130.40	
3110.00	Anschaffung Büromöbel und -geräte	21'801.18					
3120.00	Ver- und Entsorgung Liegenschaften VV	15'255.90				1'915.05	
3130.00	Dienstleistungen Dritter	22'423.65				12'866.00	
3134.00	Sachversicherungsprämien	498.65					
3160.00	Miete und Pacht Liegenschaften	176'050.40		153'800		91'868.85	
3170.00	Reisekosten und Spesen	644.30		600		600.00	
3199.00	Übriger Betriebsaufwand					1'683.70	
3199.01	Integrationsarbeit			500		100.00	

## Erfolgsrechnung

Einzelkonten nach Funktionen		Rechnung 2023		Budget 2023		Rechnung 2022	
		Aufwand	Ertrag	Aufwand	Ertrag	Aufwand	Ertrag
3300.40	Planmässige Abschreibungen Hochbauten VV	23'889.00		16'400			
3301.40	Ausserplanmässige Abschreibungen Hochbauten VV	70'605.00					
3614.00	Entschädigungen an öffentliche Unternehmungen	8'243.10		53'000		36'370.00	
3636.00	Beiträge an priv. Organisationen ohne Erwerbszweck					1'500.00	
3637.00	Beiträge an private Haushalte	222'554.10		214'400		175'756.85	
3910.01	Interne Verrechnung von Dienstleist. (Zeiterfassung)	930.88					
4260.00	Rückerstattungen und Kostenbeteiligungen Dritter		4'800.00				683.70
4470.00	Mietzinse Liegenschaften VV		23'176.00				
4479.00	übrige Erträge Liegenschaften VV		1'263.95				
4612.00	Entschädigungen von Gemeinden und Zweckverbänden		2'625.00				375.00
4631.00	Beiträge von Kantonen und Konkordaten		306'826.54		328'500		234'817.74
4637.00	Beiträge von privaten Haushalten		33'409.40				31'549.75
<b>5790</b>	<b>Fürsorge, Übriges</b>	<b>219'413.57</b>	<b>33'339.10</b>	<b>218'000</b>	<b>55'600</b>	<b>202'245.60</b>	<b>52'019.85</b>
	<b>Nettoergebnis</b>		<b>186'074.47</b>		<b>162'400</b>		<b>150'225.75</b>
3000.00	Entschädigungen, Tag- und Sitzungsgelder an Behörden und Kommissionen	450.00		2'000		240.00	
3010.00	Löhne des Verwaltungs- und Betriebspersonals	128'729.35		117'400		111'329.10	
3050.00	AG-Beiträge AHV, IV, EO, ALV, Verwaltungskosten	8'191.35		7'700		7'925.50	
3052.00	AG-Beiträge an Pensionskassen	12'610.75		15'500		12'133.00	
3053.00	AG-Beiträge an Unfall- und Personal-Haftpflichtversicherungen	1'070.35		1'100		1'029.99	
3054.00	AG-Beiträge an Familienausgleichskasse	1'378.25		1'300		1'382.70	
3055.00	AG-Beiträge an Krankentaggeldversicherungen	1'375.20		2'000		1'217.05	
3090.00	Aus- und Weiterbildung	6'722.00		11'600		7'686.00	
3091.00	Personalwerbung					1'227.80	
3099.00	Übriger Personalaufwand	124.95		200		216.65	
3103.00	Fachliteratur, Zeitschriften	74.00		100			
3113.00	Anschaffung Hardware					569.15	
3118.00	Anschaffung immaterielle Anlagen (Software, Lizenzen)	8'143.00		13'000		8'371.00	
3130.00	Dienstleistungen Dritter	4'840.00				1'000.00	
3130.04	Mitglieder- und Verbandsbeiträge	1'784.85		1'900		1'510.55	
3132.02	Springer (externe Mitarbeiter)	165.00				450.00	
3134.00	Sachversicherungsprämien	192.00				189.50	
3158.00	Unterhalt immaterielle Anlagen (Software)	5'927.45		4'900		4'934.35	

## Erfolgsrechnung

Einzelkonten nach Funktionen		Rechnung 2023		Budget 2023		Rechnung 2022	
		Aufwand	Ertrag	Aufwand	Ertrag	Aufwand	Ertrag
3170.00	Reisekosten und Spesen	172.00		100		136.00	
3199.00	Übriger Betriebsaufwand	600.00		600		600.00	
3611.00	Entschädigungen an Kantone und Konkordate	22.45				26.70	
3613.00	Entschädigungen an öffentliche Sozialversicherungen	23'264.00		23'500		21'840.00	
3632.00	Beiträge an Gemeinden und Zweckverbände					1'417.00	
3632.03	Zweckverband Sozialdienste	10'577.40		14'800		14'610.35	
3910.01	Interne Verrechnung von Dienstleist. (Zeiterfassung)	2'999.22		300		2'203.21	
4210.00	Gebühren für Amtshandlungen		220.00		300		320.00
4611.00	Entschädigungen von Kantonen und Konkordaten		2'077.50		2'300		2'463.85
4631.00	Beiträge von Kantonen und Konkordaten		31'041.60		53'000		49'236.00
<b>6</b>	<b>VERKEHR UND NACHRICHTENÜBERMITTLUNG</b>	<b>1'267'867.02</b>	<b>411'432.08</b>	<b>1'362'900</b>	<b>368'300</b>	<b>1'218'288.10</b>	<b>242'164.69</b>
	<b>Nettoergebnis</b>		<b>856'434.94</b>		<b>994'600</b>		<b>976'123.41</b>
<b>61</b>	<b>Strassenverkehr</b>	<b>783'969.57</b>	<b>351'079.58</b>	<b>852'600</b>	<b>311'300</b>	<b>765'601.10</b>	<b>186'726.44</b>
	<b>Nettoergebnis</b>		<b>432'889.99</b>		<b>541'300</b>		<b>578'874.66</b>
<b>6150</b>	<b>Gemeindestrassen</b>	<b>783'969.57</b>	<b>351'079.58</b>	<b>852'600</b>	<b>311'300</b>	<b>765'601.10</b>	<b>186'726.44</b>
	<b>Nettoergebnis</b>		<b>432'889.99</b>		<b>541'300</b>		<b>578'874.66</b>
3010.00	Löhne des Verwaltungs- und Betriebspersonals	219'476.35		236'800		216'765.15	
3010.01	Besoldungen Winterdienst	8'800.00		12'000		10'000.00	
3010.09	Erstattung von Lohn des Verwaltungs- und Betriebspersonals	-1'236.90				-8'487.05	
3049.01	Zulagen, Bereitschaftsdienst	6'789.05		6'000		7'666.70	
3050.00	AG-Beiträge AHV, IV, EO, ALV, Verwaltungskosten	13'285.70		15'800		13'239.05	
3050.09	Erstattung von AG-Beiträgen AHV, IV, EO, ALV, Verwaltungskosten	-62.35					
3052.00	AG-Beiträge an Pensionskassen	10'435.05		18'400		9'857.70	
3053.00	AG-Beiträge an Unfall- und Personal-Haftpflichtversicherungen	3'714.05		6'000		4'589.62	
3054.00	AG-Beiträge an Familienausgleichskasse	2'221.70		2'500		2'308.80	
3050.09	Erstattung von AG-Beiträgen an Familienausgleichskassen	-10.55					
3055.00	AG-Beiträge an Krankentaggeldversicherungen	2'262.50		2'700		2'289.50	
3090.00	Aus- und Weiterbildung	4'020.65		5'400		7'855.40	
3099.00	Übriger Personalaufwand	1'055.10		600		649.15	
3101.10	Betriebs-, Verbrauchsmaterial	23'706.22		25'000		31'426.44	
3101.20	Hausnummern, Strassenbezeichnungstafeln	1'488.85		2'500		318.60	

## Erfolgsrechnung

Einzelkonten nach Funktionen	Rechnung 2023		Aufwand	Budget 2023		Rechnung 2022	
	Aufwand	Ertrag		Ertrag	Aufwand	Ertrag	
3101.30 Bepflanzung Rabatten	2'028.40		3'000		3'383.30		
3111.00 Anschaffung Apparate, Maschinen, Geräte, Fahrzeuge, Werkzeuge					653.75		
3111.10 Anschaffung Maschinen, Geräte und Fahrzeuge	18'867.50		3'600		3'086.25		
3111.30 Anschaffung Werkzeug und Werkgeschirr	967.70		1'000		489.00		
3111.40 Anschaffung übriges			2'500				
3112.00 Anschaffung Kleider, Wäsche, Vorhänge	4'570.95		7'200		4'320.15		
3119.01 Weihnachtsbeleuchtung	428.30		4'000		1'207.75		
3120.01 Ver- und Entsorgung	64'747.55		62'600		61'557.00		
3120.02 Strom für Strassenbeleuchtungen und Heizung von Verkehrsspiegeln	25'857.95		30'000		23'065.50		
3130.00 Dienstleistungen Dritter	5'505.60		2'600		1'162.60		
3130.02 Verwaltungskosten, Porti, Telefon	7.00		1'000				
3130.34 Strassenwischgut	5'033.10		5'600		7'296.10		
3132.01 Ingenieur	876.55		2'000				
3134.00 Sachversicherungsprämien	8'059.95		9'600		7'475.50		
3137.00 Steuern und Abgaben	4'705.60		4'000		4'762.00		
3141.10 Winterdienst	11'450.90		5'000		1'677.05		
3141.20 Strassenreinigung	23'471.20		20'800		19'615.45		
3141.30 Strassenbeleuchtungen und Strassensignale, Verkehrsspiegel	40'702.90		55'000		23'492.25		
3141.40 Belagsarbeiten, Staubfreimachung, Entwässerung	66'183.80		60'000		93'181.70		
3141.50 übrige Unterhaltskosten	20'520.35		30'000		7'170.05		
3144.00 Unterhalt Hochbauten, Gebäude	1'439.65						
3151.00 Unterhalt Apparate, Maschinen, Geräte, Fahrzeuge, Werkzeuge	14'810.75		15'300		15'623.80		
3158.00 Unterhalt immaterielle Anlagen (Software)					9'171.65		
3161.00 Mieten, Benützungskosten Mobilien	172.30		1'000		836.85		
3170.00 Reisekosten und Spesen	125.00				385.00		
3300.10 Planmässige Abschreibungen Strassen und Verkehrswege VV	100'924.44		133'600		102'182.82		
3300.60 Planmässige Abschreibungen Mobilien VV	23'097.00		27'400		23'095.00		
3910.00 Interne Verrechnung von Dienstleistungen					1'228.50		
3910.01 Interne Verrechnung von Dienstleist. (Zeiterfassung)	43'469.71		32'100		51'003.02		
4260.00 Rückerstattungen und Kostenbeteiligungen Dritter		528.50		28'900		10'414.75	
4290.00 Übrige Entgelte		500.00		3'000		1'800.00	
4390.00 Übriger Ertrag						2'000.00	
4611.00 Entschädigungen von Kantonen und Konkordaten		6'344.99					



## Erfolgsrechnung

Einzelkonten nach Funktionen		Rechnung 2023		Budget 2023		Rechnung 2022	
		Aufwand	Ertrag	Aufwand	Ertrag	Aufwand	Ertrag
4612.00	Entschädigungen von Gemeinden und Zweckverbänden		24'602.50				24'163.75
4631.00	Beiträge von Kantonen und Konkordaten		246'294.37		210'000		
4900.00	Interne Verrechnung von Material- und Warenbezügen						10'500.00
4900.01	Interne Verrechnung von Material- und Warenbezügen (Zeiterfassung)		1'700.00		5'000		
4910.01	Interne Verrechnung von Dienstleist. (Zeiterfassung)		71'109.22		64'400		137'847.94
<b>62</b>	<b>Öffentlicher Verkehr</b>	<b>482'665.05</b>	<b>55'502.50</b>	<b>500'400</b>	<b>57'000</b>	<b>447'837.00</b>	<b>55'438.25</b>
	<b>Nettoergebnis</b>		<b>427'162.55</b>		<b>443'400</b>		<b>392'398.75</b>
<b>6210</b>	<b>Bahninfrastruktur</b>	<b>142'196.45</b>		<b>141'200</b>		<b>134'456.40</b>	
	<b>Nettoergebnis</b>		<b>142'196.45</b>		<b>141'200</b>		<b>134'456.40</b>
3120.00	Ver- und Entsorgung Liegenschaften VV	543.45		500		676.40	
3130.00	Dienstleistungen Dritter			100			
3160.00	Miete und Pacht Liegenschaften			4'300			
3300.10	Planmässige Abschreibungen Strassen und Verkehrswege VV	36'025.00		32'900		32'077.00	
3300.40	Planmässige Abschreibungen Hochbauten VV	7'398.00		7'600		7'398.00	
3631.00	Beiträge an Kantone und Konkordate	98'230.00		95'800		94'305.00	
<b>6220</b>	<b>Regionalverkehr</b>	<b>278'703.00</b>		<b>297'400</b>		<b>251'615.00</b>	
	<b>Nettoergebnis</b>		<b>278'703.00</b>		<b>297'400</b>		<b>251'615.00</b>
3130.04	Mitglieder- und Verbandsbeiträge	90.00		100		90.00	
3634.01	Beiträge an Zürcher Verkehrsverbund (ZVV)	278'613.00		297'300		251'525.00	
<b>6290</b>	<b>Öffentlicher Verkehr, Übriges</b>	<b>61'765.60</b>	<b>55'502.50</b>	<b>61'800</b>	<b>57'000</b>	<b>61'765.60</b>	<b>55'438.25</b>
	<b>Nettoergebnis</b>		<b>6'263.10</b>		<b>4'800</b>		<b>6'327.35</b>
3130.00	Dienstleistungen Dritter			300			
3158.00	Unterhalt immaterielle Anlagen (Software)	266.00				266.00	
3199.00	Übriger Betriebsaufwand	56'000.00		56'000		56'000.00	
3630.00	Beiträge an den Bund	699.60		700		699.60	
3910.00	Interne Verrechnung von Dienstleistungen	4'800.00		4'800		4'800.00	
4250.00	Verkäufe		52'815.00		51'000		52'665.00
4260.00	Rückerstattungen und Kostenbeteiligungen Dritter				6'000		
4612.00	Entschädigungen von Gemeinden und Zweckverbänden		2'687.50				2'773.25

## Erfolgsrechnung

Einzelkonten nach Funktionen		Rechnung 2023		Budget 2023		Rechnung 2022	
		Aufwand	Ertrag	Aufwand	Ertrag	Aufwand	Ertrag
<b>63</b>	<b>Verkehr, Übriges</b>	<b>1'232.40</b>	<b>4'850.00</b>	<b>9'900</b>		<b>4'850.00</b>	
	<b>Nettoergebnis</b>	<b>3'617.60</b>			<b>9'900</b>		<b>4'850.00</b>
<b>6320</b>	<b>Luft- und Raumfahrt</b>	<b>1'232.40</b>	<b>4'850.00</b>			<b>4'850.00</b>	
	<b>Nettoergebnis</b>	<b>3'617.60</b>					<b>4'850.00</b>
3130.04	Mitglieder- und Verbandsbeiträge	1'232.40					
3650.40	Wertberichtigung Beteiligungen VV an öff. Unternehmungen					4'850.00	
4490.00	Aufwertungen VV		4'850.00				
<b>6340</b>	<b>Verkehrsplanung allgemein</b>			<b>9'900</b>			
	<b>Nettoergebnis</b>				<b>9'900</b>		
3320.90	Planmässige Abschreibungen übrige immaterielle Anlagen			9'900			
<b>7</b>	<b>UMWELTSCHUTZ UND RAUMORDNUNG</b>	<b>1'672'075.11</b>	<b>1'471'769.56</b>	<b>1'626'100</b>	<b>1'465'200</b>	<b>1'625'816.88</b>	<b>1'463'086.92</b>
	<b>Nettoergebnis</b>		<b>200'305.55</b>		<b>160'900</b>		<b>162'729.96</b>
<b>71</b>	<b>Wasserversorgung</b>	<b>663'453.75</b>	<b>647'598.63</b>	<b>630'900</b>	<b>614'500</b>	<b>632'787.18</b>	<b>624'352.89</b>
	<b>Nettoergebnis</b>		<b>15'855.12</b>		<b>16'400</b>		<b>8'434.29</b>
<b>7100</b>	<b>Wasserversorgung</b>	<b>15'855.12</b>		<b>16'400</b>		<b>8'434.29</b>	
	<b>Nettoergebnis</b>		<b>15'855.12</b>		<b>16'400</b>		<b>8'434.29</b>
3120.00	Ver- und Entsorgung Liegenschaften VV	361.15		200		293.10	
3132.00	Honorare externe Berater, Gutachter, Fachexperten usw.			1'000		393.10	
3143.01	Unterhalt Brunnen	995.50		6'000		175.00	
3143.02	Unterhalt Brunnenleitungsnetz	5'462.00		6'000		3'736.60	
3143.04	Quellensanierung					909.98	
3192.00	Abgeltung von Rechten			800			
3910.01	Interne Verrechnung von Dienstleist. (Zeiterfassung)	9'036.47		2'400		2'926.51	
<b>7101</b>	<b>Wasserwerk [Gemeindebetrieb]</b>	<b>647'598.63</b>	<b>647'598.63</b>	<b>614'500</b>	<b>614'500</b>	<b>624'352.89</b>	<b>624'352.89</b>
3000.00	Entschädigungen, Tag- und Sitzungsgelder an Behörden und Kommissionen	480.00		2'000		1'360.00	
3010.00	Löhne des Verwaltungs- und Betriebspersonals	130'443.55		126'400		117'918.60	

## Erfolgsrechnung

Einzelkonten nach Funktionen		Rechnung 2023		Budget 2023		Rechnung 2022	
		Aufwand	Ertrag	Aufwand	Ertrag	Aufwand	Ertrag
3010.09	Erstattung von Lohn des Verwaltungs- und Betriebspersonals					-3'724.85	
3049.01	Zulagen, Bereitschaftsdienst	7'140.00				5'808.00	
3050.00	AG-Beiträge AHV, IV, EO, ALV, Verwaltungskosten	8'886.50		8'300		7'796.65	
3052.00	AG-Beiträge an Pensionskassen	17'483.40		16'700		16'725.60	
3053.00	AG-Beiträge an Unfall- und Personal-Haftpflichtversicherungen	2'942.75		3'400		2'592.03	
3054.00	AG-Beiträge an Familienausgleichskasse	1'507.60		1'500		1'360.80	
3055.00	AG-Beiträge an Krankentaggeldversicherungen	1'505.50		1'400		1'305.45	
3090.00	Aus- und Weiterbildung	2'159.98		2'800		409.98	
3101.00	Betriebs-, Verbrauchsmaterial	1'828.55		4'000		4'312.28	
3111.10	Anschaffung Maschinen, Geräte und Fahrzeuge	267.78					
3111.20	Wasserzähler	17'916.90		17'000		21'430.64	
3118.00	Anschaffung immaterielle Anlagen (Software, Lizenzen)					11'559.14	
3120.00	Ver- und Entsorgung Liegenschaften VV	14'115.62		11'400		11'219.70	
3130.02	Verwaltungskosten, Porti, Telefon	2'043.01		2'400		2'118.05	
3130.04	Mitglieder- und Verbandsbeiträge	1'491.65		1'600		1'280.10	
3132.00	Honorare externe Berater, Gutachter, Fachexperten usw.	9'012.63		10'000		20'114.31	
3132.01	Ingenieur	7'456.49		13'000		10'105.34	
3132.05	Grundwasser-Schutzzone	-10'126.60				1'923.72	
3134.00	Sachversicherungsprämien	3'146.60		3'000		3'031.13	
3137.00	Steuern und Abgaben	3'125.30		3'600		3'180.79	
3143.05	Unterhalt Reservoir, Pumpstationen, Quellfassungen	22'692.65		50'000		26'959.79	
3143.07	Unterhalt Leitungsnetz, Hydranten	123'188.97		102'000		80'282.21	
3151.00	Unterhalt Apparate, Maschinen, Geräte, Fahrzeuge, Werkzeuge	2'269.17		4'000		2'287.01	
3158.00	Unterhalt immaterielle Anlagen (Software)	5'405.29		6'000		783.01	
3170.00	Reisekosten und Spesen	264.00		1'000		129.00	
3199.00	Übriger Betriebsaufwand	300.20				300.20	
3300.30	Planmässige Abschreibungen übrige Tiefbauten VV	96'548.19		121'600		90'802.96	
3510.00	Einlagen in Spezialfinanzierungen im EK	144'793.08		62'200		90'523.24	
3612.00	Entschädigungen an Gemeinden und Zweckverbände					3'257.01	
3632.00	Beiträge an Gemeinden und Zweckverbände			1'700			
3900.00	Interne Verrechnung von Material- und Warenbezügen	3'000.00		2'500		10'600.00	
3900.01	Interne Verrechnung von Material- und Warenbezügen (Zeiterfassung)	400.00		3'300			
3910.01	Interne Verrechnung von Dienstleist. (Zeiterfassung)	12'146.92		16'100		67'053.70	

## Erfolgsrechnung

Einzelkonten nach Funktionen		Rechnung 2023		Budget 2023		Rechnung 2022	
		Aufwand	Ertrag	Aufwand	Ertrag	Aufwand	Ertrag
3940.00	Interne Verrechnung von kalkulatorischen Zinsen und Finanzaufwand (SPF)	13'762.95		15'600		9'547.30	
4240.00	Benützungsgebühren und Dienstleistungen		384'500.22		400'000		402'622.83
4240.01	Grundgebühren		135'170.00		110'000		119'463.61
4260.00	Rückerstattungen und Kostenbeteiligungen Dritter		2'881.24		3'600		
4612.00	Entschädigungen von Gemeinden und Zweckverbänden		34'741.02		28'000		32'741.95
4631.00	Beiträge von Kantonen und Konkordaten		12'308.00		12'300		12'308.00
4632.00	Beiträge von Gemeinden und Zweckverbänden		4'918.92				3'012.02
4910.01	Interne Verrechnung von Dienstleist. (Zeiterfassung)		59'791.53		47'700		45'798.63
4940.00	Interne Verrechnung von kalkulatorischen Zinsen und Finanzaufwand		13'287.70		12'900		8'405.85
<b>72</b>	<b>Abwasserbeseitigung</b>	<b>545'295.91</b>	<b>545'295.91</b>	<b>567'700</b>	<b>567'700</b>	<b>553'929.72</b>	<b>553'929.72</b>
<b>7201</b>	<b>Abwasserbeseitigung [Gemeindebetrieb]</b>	<b>545'295.91</b>	<b>545'295.91</b>	<b>567'700</b>	<b>567'700</b>	<b>553'929.72</b>	<b>553'929.72</b>
3000.00	Entschädigungen, Tag- und Sitzungsgelder an Behörden und Kommissionen			1'500			
3010.00	Löhne des Verwaltungs- und Betriebspersonals	14'987.20		12'500		14'170.30	
3050.00	AG-Beiträge AHV, IV, EO, ALV, Verwaltungskosten	962.75		900		910.40	
3052.00	AG-Beiträge an Pensionskassen	1'835.40		1'600		1'648.80	
3053.00	AG-Beiträge an Unfall- und Personal-Haftpflichtversicherungen	145.55		200		118.99	
3054.00	AG-Beiträge an Familienausgleichskasse	161.75		200		158.60	
3055.00	AG-Beiträge an Krankentaggeldversicherungen	161.75		200		153.40	
3120.00	Ver- und Entsorgung Liegenschaften VV	243.04		300		197.03	
3130.00	Dienstleistungen Dritter	8'572.19		18'000		15'349.60	
3130.02	Verwaltungskosten, Porti, Telefon	74.04					
3132.00	Honorare externe Berater, Gutachter, Fachexperten usw.					533.24	
3132.01	Ingenieur	5'911.99		9'000		6'954.51	
3134.00	Sachversicherungsprämien	525.90				457.60	
3143.00	Unterhalt übrige Tiefbauten			3'000			
3300.30	Planmässige Abschreibungen übrige Tiefbauten VV	52'564.48		71'600		47'815.00	
3320.90	Planmässige Abschreibungen übrige immaterielle Anlagen	87'656.00		111'000		77'689.00	
3510.00	Einlagen in Spezialfinanzierungen im EK	47'689.77				49'627.04	
3632.05	Zweckverband ARA Oberes Surbtal	319'996.15		333'800		333'811.01	

## Erfolgsrechnung

Einzelkonten nach Funktionen		Rechnung 2023		Budget 2023		Rechnung 2022	
		Aufwand	Ertrag	Aufwand	Ertrag	Aufwand	Ertrag
3900.00	Interne Verrechnung von Material- und Warenbezügen	3'000.00		2'500		3'200.00	
3900.01	Interne Verrechnung von Matrial- und Warenbezügen (Zeiterfassung)			200			
3910.01	Interne Verrechnung von Dienstleist. (Zeiterfassung)	807.95		900		1'135.20	
3940.00	Interne Verrechnung von kalkulatorischen Zinsen und Finanzaufwand (SPF)			300			
4210.00	Gebühren für Amtshandlungen		4'830.10		4'200		1'750.00
4240.00	Benützungsgebühren und Dienstleistungen		369'291.79		373'000		382'136.25
4240.01	Grundgebühren		165'382.32		155'000		166'667.07
4510.00	Entnahmen aus Spezialfinanzierungen des EK				31'300		
4940.00	Interne Verrechnung von kalkulatorischen Zinsen und Finanzaufwand		5'791.70		4'200		3'376.40
<b>73</b>	<b>Abfallwirtschaft</b>	<b>280'961.08</b>	<b>275'087.37</b>	<b>283'000</b>	<b>274'800</b>	<b>291'337.93</b>	<b>281'479.16</b>
	<b>Nettoergebnis</b>		<b>5'873.71</b>		<b>8'200</b>		<b>9'858.77</b>
<b>7300</b>	<b>Abfallwirtschaft</b>	<b>7'676.61</b>	<b>1'802.90</b>	<b>10'200</b>	<b>2'000</b>	<b>10'572.77</b>	<b>714.00</b>
	<b>Nettoergebnis</b>		<b>5'873.71</b>		<b>8'200</b>		<b>9'858.77</b>
3611.00	Entschädigungen an Kantone und Konkordate	1'865.90		2'000		1'323.30	
3612.00	Entschädigungen an Gemeinden und Zweckverbände	5'679.00		8'000		9'014.25	
3910.01	Interne Verrechnung von Dienstleist. (Zeiterfassung)	131.71		200		235.22	
4260.00	Rückerstattungen und Kostenbeteiligungen Dritter		1'802.90		2'000		714.00
<b>7301</b>	<b>Abfallwirtschaft [Gemeindebetrieb]</b>	<b>273'284.47</b>	<b>273'284.47</b>	<b>272'800</b>	<b>272'800</b>	<b>280'765.16</b>	<b>280'765.16</b>
3000.00	Entschädigungen, Tag- und Sitzungsgelder an Behörden und Kommissionen	2'100.00		300		1'901.85	
3010.00	Löhne des Verwaltungs- und Betriebspersonals	18'073.60		18'000		15'712.45	
3050.00	AG-Beiträge AHV, IV, EO, ALV, Verwaltungskosten	1'282.20		1'200		1'115.70	
3052.00	AG-Beiträge an Pensionskassen	2'011.80		1'800		1'718.20	
3053.00	AG-Beiträge an Unfall- und Personal-Haftpflichtversicherungen	187.20		200		214.52	
3054.00	AG-Beiträge an Familienausgleichskasse	216.25		200		195.25	
3055.00	AG-Beiträge an Krankentaggeldversicherungen	195.45		200		182.75	
3102.00	Drucksachen, Publikationen	3'205.90		3'200		5'093.03	
3111.10	Anschaffung Maschinen, Geräte und Fahrzeuge					9'879.99	

## Erfolgsrechnung

Einzelkonten nach Funktionen	Rechnung 2023		Aufwand	Budget 2023		Rechnung 2022	
	Aufwand	Ertrag		Ertrag	Aufwand	Ertrag	
3130.31	Kehrichtabfuhrkosten	57'620.57		45'400		53'054.78	
3130.32	Grüngutabfuhrkosten	36'028.70		34'000		33'752.83	
3130.33	Altstoffentsorgung	17'738.00		20'200		14'160.39	
3130.35	Kehrichtverbrennung	66'830.45		70'000		66'214.30	
3130.36	Verwertungskosten Grüngut	50'672.70		55'900		48'961.92	
3134.00	Sachversicherungsprämien	266.50		500		246.10	
3144.00	Unterhalt Hochbauten, Gebäude					315.09	
3151.00	Unterhalt Apparate, Maschinen, Geräte, Fahrzeuge, Werkzeuge					2'081.99	
3161.00	Mieten, Benützungskosten Mobilien	1'486.81		1'700		1'107.89	
3170.00	Reisekosten und Spesen					2.45	
3611.00	Entschädigungen an Kantone und Konkordate	2'772.90		2'900		2'798.10	
3612.00	Entschädigungen an Gemeinden und Zweckverbände			2'500		1'589.71	
3636.00	Beiträge an priv. Organisationen ohne Erwerbszweck	2'031.10		2'400		2'006.36	
3900.00	Interne Verrechnung von Material- und Warenbezügen	3'800.00		3'300		6'100.00	
3900.01	Interne Verrechnung von Matrial- und Warenbezügen (Zeiterfassung)	1'300.00		1'500			
3910.01	Interne Verrechnung von Dienstleist. (Zeiterfassung)	5'464.34		7'400		12'359.51	
4240.01	Grundgebühren		34'872.17		31'000		31'524.93
4240.30	Sperrgutmarken, Containermarken		18'623.11		12'000		11'798.91
4240.31	Erträge Grünabfuhr		68'687.95		68'000		67'967.56
4240.32	Erträge Altstoff-Entsorgung		5'292.08		6'500		8'775.14
4240.33	Vorgezogene Entsorgungsgebühren		6'879.21		7'500		6'845.16
4240.35	IGKSG		100'321.85		90'900		97'952.55
4240.36	Häckselaktionen		4'363.05		4'000		3'193.05
4510.00	Entnahmen aus Spezialfinanzierungen des EK		30'068.75		48'800		49'675.26
4940.00	Interne Verrechnung von kalkulatorischen Zinsen und Finanzaufwand		4'176.30		4'100		3'032.60
<b>74</b>	<b>Verbauungen Nettoergebnis</b>	<b>39'665.05</b>	<b>39'665.05</b>	<b>9'000</b>	<b>9'000</b>	<b>8'885.52</b>	<b>8'885.52</b>
<b>7410</b>	<b>Gewässerverbauungen Nettoergebnis</b>	<b>39'665.05</b>	<b>39'665.05</b>	<b>9'000</b>	<b>9'000</b>	<b>8'885.52</b>	<b>8'885.52</b>

## Erfolgsrechnung

Einzelkonten nach Funktionen		Rechnung 2023		Budget 2023		Rechnung 2022	
		Aufwand	Ertrag	Aufwand	Ertrag	Aufwand	Ertrag
3000.00	Entschädigungen, Tag- und Sitzungsgelder an Behörden und Kommissionen	530.00					
3050.00	AG-Beiträge AHV, IV, EO, ALV, Verwaltungskosten	11.55					
3054.00	AG-Beiträge an Familienausgleichskasse	2.35					
3130.00	Dienstleistungen Dritter					4'739.35	
3132.01	Ingenieur	1'205.70					
3132.04	Berater, Gutachter, Fachexperten (übrige)	35'738.30					
3142.00	Unterhalt Wasserbau	1'663.00		4'000		3'862.37	
3320.90	Planmässige Abschreibungen übrige immaterielle Anlagen			4'800			
3910.01	Interne Verrechnung von Dienstleist. (Zeiterfassung)	514.15		200		283.80	
<b>75</b>	<b>Arten- und Landschaftsschutz</b>			<b>4'000</b>		<b>3'989.99</b>	
	<b>Nettoergebnis</b>				<b>4'000</b>		<b>3'989.99</b>
<b>7500</b>	<b>Arten- und Landschaftsschutz</b>			<b>4'000</b>		<b>3'989.99</b>	
	<b>Nettoergebnis</b>				<b>4'000</b>		<b>3'989.99</b>
3140.00	Unterhalt an Grundstücken			4'000		3'989.99	
<b>76</b>	<b>Bekämpfung von Umweltverschmutzung</b>			<b>400</b>			
	<b>Nettoergebnis</b>				<b>400</b>		
<b>7690</b>	<b>Übrige Bekämpfung von Umweltverschmutzung</b>			<b>400</b>			
	<b>Nettoergebnis</b>				<b>400</b>		
3130.04	Mitglieder- und Verbandsbeiträge			400			
<b>77</b>	<b>Übriger Umweltschutz</b>	<b>69'412.87</b>	<b>3'637.65</b>	<b>83'700</b>	<b>8'200</b>	<b>97'146.28</b>	<b>3'325.15</b>
	<b>Nettoergebnis</b>		<b>65'775.22</b>		<b>75'500</b>		<b>93'821.13</b>
<b>7710</b>	<b>Friedhof und Bestattung</b>	<b>69'412.87</b>	<b>3'637.65</b>	<b>83'700</b>	<b>8'200</b>	<b>97'146.28</b>	<b>3'325.15</b>
	<b>Nettoergebnis</b>		<b>65'775.22</b>		<b>75'500</b>		<b>93'821.13</b>
3010.00	Löhne des Verwaltungs- und Betriebspersonals	1'082.55		300		1'152.10	
3050.00	AG-Beiträge AHV, IV, EO, ALV, Verwaltungskosten	69.25				73.75	
3053.00	AG-Beiträge an Unfall- und Personal-Haftpflichtversicherungen	9.10				9.41	
3054.00	AG-Beiträge an Familienausgleichskasse	11.75				12.95	

## Erfolgsrechnung

Einzelkonten nach Funktionen		Rechnung 2023		Budget 2023		Rechnung 2022	
		Aufwand	Ertrag	Aufwand	Ertrag	Aufwand	Ertrag
3101.00	Betriebs-, Verbrauchsmaterial					665.20	
3102.00	Drucksachen, Publikationen					1'490.60	
3120.00	Ver- und Entsorgung Liegenschaften VV	1'635.40		800		143.35	
3130.00	Dienstleistungen Dritter	25'531.90		33'900		34'548.75	
3143.03	Unterhalt übrige Tiefbauten (Aufteilung mit Schleinikon)	476.00		1'000		5'717.05	
3158.00	Unterhalt immaterielle Anlagen (Software)	1'026.50		1'100		1'026.50	
3300.30	Planmässige Abschreibungen übrige Tiefbauten VV	13'141.00		13'900		13'141.00	
3900.00	Interne Verrechnung von Material- und Warenbezügen	2'000.00		2'000		2'000.00	
3910.00	Interne Verrechnung von Dienstleistungen	10'000.00		10'000		10'000.00	
3910.01	Interne Verrechnung von Dienstleist. (Zeiterfassung)	14'429.42		20'700		27'165.62	
4260.00	Rückerstattungen und Kostenbeteiligungen Dritter		755.00		1'000		300.00
4612.00	Entschädigungen von Gemeinden und Zweckverbänden		2'882.65		7'200		3'025.15
<b>79</b>	<b>Raumordnung</b>	<b>73'286.45</b>	<b>150.00</b>	<b>47'400</b>		<b>37'740.26</b>	
	<b>Nettoergebnis</b>		<b>73'136.45</b>		<b>47'400</b>		<b>37'740.26</b>
<b>7900</b>	<b>Raumordnung</b>	<b>73'286.45</b>	<b>150.00</b>	<b>47'400</b>		<b>37'740.26</b>	
	<b>Nettoergebnis</b>		<b>73'136.45</b>		<b>47'400</b>		<b>37'740.26</b>
3000.00	Entschädigungen, Tag- und Sitzungsgelder an Behörden und Kommissionen			500		80.00	
3050.00	AG-Beiträge AHV, IV, EO, ALV, Verwaltungskosten					5.15	
3054.00	AG-Beiträge an Familienausgleichskasse					.90	
3099.00	Übriger Personalaufwand	25.35					
3102.00	Drucksachen, Publikationen			500			
3130.00	Dienstleistungen Dritter			2'000		1'158.95	
3132.00	Honorare externe Berater, Gutachter, Fachexperten usw.	11'142.10				10'473.30	
3132.01	Ingenieur	13'801.30		18'000			
3132.03	Rechtsberatung	5'783.80		5'000		1'697.25	
3132.05	Grundwasser-Schutzzone	15'957.80					
3320.90	Planmässige Abschreibungen übrige immaterielle Anlagen	21'667.00		16'400		18'957.01	
3632.00	Beiträge an Gemeinden und Zweckverbände	4'909.10		5'000		5'367.70	
4260.00	Rückerstattungen und Kostenbeteiligungen Dritter		150.00				



## Erfolgsrechnung

Einzelkonten nach Funktionen		Rechnung 2023		Budget 2023		Rechnung 2022	
		Aufwand	Ertrag	Aufwand	Ertrag	Aufwand	Ertrag
<b>8</b>	<b>VOLKSWIRTSCHAFT</b>	<b>619'716.74</b>	<b>604'312.85</b>	<b>681'400</b>	<b>508'100</b>	<b>1'030'368.30</b>	<b>955'604.56</b>
	<b>Nettoergebnis</b>		<b>15'403.89</b>		<b>173'300</b>		<b>74'763.74</b>
<b>81</b>	<b>Landwirtschaft</b>	<b>77'335.50</b>		<b>96'400</b>		<b>130'560.39</b>	<b>1'216.70</b>
	<b>Nettoergebnis</b>		<b>77'335.50</b>		<b>96'400</b>		<b>129'343.69</b>
<b>8120</b>	<b>Strukturverbesserungen</b>	<b>71'936.95</b>		<b>88'900</b>		<b>99'567.74</b>	<b>1'216.70</b>
	<b>Nettoergebnis</b>		<b>71'936.95</b>		<b>88'900</b>		<b>98'351.04</b>
3000.00	Entschädigungen, Tag- und Sitzungsgelder an Behörden und Kommissionen	1'420.00		800		1'050.00	
3050.00	AG-Beiträge AHV, IV, EO, ALV, Verwaltungskosten	60.35				45.45	
3054.00	AG-Beiträge an Familienausgleichskasse	10.55				8.80	
3101.00	Betriebs-, Verbrauchsmaterial			1'000			
3130.00	Dienstleistungen Dritter	4'524.25		15'000			
3141.00	Unterhalt Strassen/Verkehrswege	42'001.80		50'000		53'400.45	
3141.50	übrige Unterhaltskosten	21'894.00		20'000		43'037.04	
3300.10	Planmässige Abschreibungen Strassen und Verkehrswege VV	2'026.00		2'100		2'026.00	
4260.00	Rückerstattungen und Kostenbeteiligungen Dritter						1'216.70
<b>8140</b>	<b>Produktionsverbesserungen Pflanzen</b>	<b>5'398.55</b>		<b>7'500</b>		<b>30'992.65</b>	
	<b>Nettoergebnis</b>		<b>5'398.55</b>		<b>7'500</b>		<b>30'992.65</b>
3000.00	Entschädigungen, Tag- und Sitzungsgelder an Behörden und Kommissionen	3'800.00				3'800.00	
3010.00	Löhne des Verwaltungs- und Betriebspersonals			3'800			
3050.00	AG-Beiträge AHV, IV, EO, ALV, Verwaltungskosten	244.00		300		244.00	
3054.00	AG-Beiträge an Familienausgleichskasse	41.05		100		42.55	
3099.00	Übriger Personalaufwand	60.00					
3130.00	Dienstleistungen Dritter	612.50		2'500		26'201.10	
3611.00	Entschädigungen an Kantone und Konkordate	241.00		400		305.00	
3636.00	Beiträge an priv. Organisationen ohne Erwerbszweck	400.00		400		400.00	
<b>82</b>	<b>Forstwirtschaft</b>	<b>92'580.55</b>	<b>6'038.05</b>	<b>90'200</b>		<b>424'340.66</b>	<b>363'155.16</b>
	<b>Nettoergebnis</b>		<b>86'542.50</b>		<b>90'200</b>		<b>61'185.50</b>

## Erfolgsrechnung

Einzelkonten nach Funktionen		Rechnung 2023		Budget 2023		Rechnung 2022	
		Aufwand	Ertrag	Aufwand	Ertrag	Aufwand	Ertrag
<b>8200</b>	<b>Forstwirtschaft</b>	<b>91'807.55</b>	<b>6'038.05</b>	<b>88'200</b>		<b>398'295.55</b>	<b>360'415.16</b>
	<b>Nettoergebnis</b>		<b>85'769.50</b>		<b>88'200</b>		<b>37'880.39</b>
3000.00	Entschädigungen, Tag- und Sitzungsgelder an Behörden und Kommissionen	310.00		3'000		1'630.00	
3010.00	Löhne des Verwaltungs- und Betriebspersonals					187'067.82	
3010.09	Erstattung von Lohn des Verwaltungs- und Betriebspersonals					-21'285.68	
3050.00	AG-Beiträge AHV, IV, EO, ALV, Verwaltungskosten	14.80		200		11'874.87	
3050.09	Erstattung von AG-Beiträgen AHV, IV, EO, ALV, Verwaltungskosten					-1'939.25	
3052.00	AG-Beiträge an Pensionskassen					13'157.99	
3053.00	AG-Beiträge an Unfall- und Personal-Haftpflichtversicherungen					9'929.27	
3054.00	AG-Beiträge an Familienausgleichskasse	2.65				2'174.55	
3055.00	AG-Beiträge an Krankentaggeldversicherungen					1'609.85	
3090.00	Aus- und Weiterbildung					4'806.41	
3099.00	Übriger Personalaufwand					505.50	
3100.00	Büromaterial					463.22	
3101.00	Betriebs-, Verbrauchsmaterial	1'541.75				19'846.73	
3102.00	Drucksachen, Publikationen					1'613.54	
3111.00	Anschaffung Apparate, Maschinen, Geräte, Fahrzeuge, Werkzeuge					4'756.44	
3112.00	Anschaffung Kleider, Wäsche, Vorhänge					1'377.35	
3130.00	Dienstleistungen Dritter	813.75				81'755.25	
3130.03	Anlässe, Ehrungen, Empfänge					222.60	
3130.04	Mitglieder- und Verbandsbeiträge			3'000			
3132.00	Honorare externe Berater, Gutachter, Fachexperten usw.					11'689.25	
3134.00	Sachversicherungsprämien	176.10		3'000		3'623.63	
3141.00	Unterhalt Strassen/Verkehrswege	32'006.50		20'000		18'771.05	
3144.00	Unterhalt Hochbauten, Gebäude			2'000			
3151.00	Unterhalt Apparate, Maschinen, Geräte, Fahrzeuge, Werkzeuge					10'542.75	
3161.00	Mieten, Benützungskosten Mobilien					18'387.30	
3170.00	Reisekosten und Spesen					3'088.63	
3181.00	Tatsächliche Forderungsverluste	10.00				3.28	
3300.10	Planmässige Abschreibungen Strassen und Verkehrswege VV	185.00		200		186.00	
3300.40	Planmässige Abschreibungen Hochbauten VV	157.00		200		157.00	
3499.00	Übriger Finanzaufwand					1'294.20	
3612.00	Entschädigungen an Gemeinden und Zweckverbände					8'000.00	

## Erfolgsrechnung

Einzelkonten nach Funktionen		Rechnung 2023		Budget 2023		Rechnung 2022	
		Aufwand	Ertrag	Aufwand	Ertrag	Aufwand	Ertrag
3612.50	Forstbetrieb Wehntal, Revieraufgaben	21'790.00		21'800			
3612.51	Forstbetrieb Wehntal, Waldpflege	34'800.00		34'800			
3631.00	Beiträge an Kantone und Konkordate					500.00	
3632.00	Beiträge an Gemeinden und Zweckverbände					1'783.30	
3910.00	Interne Verrechnung von Dienstleistungen					702.70	
4240.00	Benützungsgebühren und Dienstleistungen		-150.00				40'317.21
4250.10	Forstertrag Stammholz						70'613.59
4250.11	Forstertrag Industrieholz						4'267.94
4250.12	Forstertrag Brennholz						21'721.95
4250.13	Schnitzelverkauf						115'470.00
4250.14	Christbäume, Kranz- und Deckkäste, Rinden. etc.						800.50
4260.00	Rückerstattungen und Kostenbeteiligungen Dritter						36'686.51
4600.50	Anteil am Ertrag Eidg. Mineralölsteuer		3'052.75				2'183.65
4612.00	Entschädigungen von Gemeinden und Zweckverbänden						1'957.50
4631.00	Beiträge von Kantonen und Konkordaten		3'135.30				41'151.20
4910.00	Interne Verrechnung von Dienstleistungen						25'245.11
<b>8204</b>	<b>Forstliche Nebenbetriebe</b>					<b>22'933.15</b>	<b>2'740.00</b>
	<b>Nettoergebnis</b>						<b>20'193.15</b>
3910.00	Interne Verrechnung von Dienstleistungen					22'933.15	
4250.00	Verkäufe						2'740.00
<b>8205</b>	<b>Gemeinwirtschaftliche Forstleistungen</b>	<b>773.00</b>		<b>2'000</b>		<b>3'111.96</b>	
	<b>Nettoergebnis</b>		<b>773.00</b>		<b>2'000</b>		<b>3'111.96</b>
3101.00	Betriebs-, Verbrauchsmaterial			1'000			
3130.00	Dienstleistungen Dritter	773.00		1'000		800.00	
3910.00	Interne Verrechnung von Dienstleistungen					2'311.96	
<b>83</b>	<b>Jagd und Fischerei</b>	<b>100.00</b>	<b>927.70</b>	<b>100</b>	<b>1'100</b>	<b>100.00</b>	<b>927.75</b>
	<b>Nettoergebnis</b>	<b>827.70</b>		<b>1'000</b>		<b>827.75</b>	
<b>8300</b>	<b>Jagd und Fischerei</b>	<b>100.00</b>	<b>927.70</b>	<b>100</b>	<b>1'100</b>	<b>100.00</b>	<b>927.75</b>
	<b>Nettoergebnis</b>	<b>827.70</b>		<b>1'000</b>		<b>827.75</b>	
3635.00	Beiträge an private Unternehmungen	100.00		100		100.00	

## Erfolgsrechnung

Einzelkonten nach Funktionen		Rechnung 2023		Budget 2023		Rechnung 2022	
		Aufwand	Ertrag	Aufwand	Ertrag	Aufwand	Ertrag
4601.10	Anteil am Ertrag kantonaler Regalien und Konzessionen		927.70		1'100		927.75
<b>85</b>	<b>Industrie, Gewerbe, Handel</b>	<b>4'005.30</b>		<b>4'100</b>		<b>4'041.70</b>	
	<b>Nettoergebnis</b>		<b>4'005.30</b>		<b>4'100</b>		<b>4'041.70</b>
<b>8500</b>	<b>Industrie, Gewerbe, Handel</b>	<b>4'005.30</b>		<b>4'100</b>		<b>4'041.70</b>	
	<b>Nettoergebnis</b>		<b>4'005.30</b>		<b>4'100</b>		<b>4'041.70</b>
3636.00	Beiträge an priv. Organisationen ohne Erwerbszweck	4'005.30		4'100		4'041.70	
<b>86</b>	<b>Banken und Versicherungen</b>		<b>312'500.80</b>		<b>230'000</b>		<b>278'594.05</b>
	<b>Nettoergebnis</b>	<b>312'500.80</b>		<b>230'000</b>		<b>278'594.05</b>	
<b>8600</b>	<b>Banken und Vesicherungen</b>		<b>312'500.80</b>		<b>230'000</b>		<b>278'594.05</b>
	<b>Nettoergebnis</b>	<b>312'500.80</b>		<b>230'000</b>		<b>278'594.05</b>	
4604.01	Zürcher Kantonalbank, Gewinnausschüttung		312'500.80		230'000		278'594.05
<b>87</b>	<b>Brennstoffe und Energie</b>	<b>445'695.39</b>	<b>284'846.30</b>	<b>490'600</b>	<b>277'000</b>	<b>471'325.55</b>	<b>311'710.90</b>
	<b>Nettoergebnis</b>		<b>160'849.09</b>		<b>213'600</b>		<b>159'614.65</b>
<b>8710</b>	<b>Elektrizität</b>		<b>48'716.00</b>		<b>47'000</b>		<b>47'297.00</b>
	<b>Nettoergebnis</b>	<b>48'716.00</b>		<b>47'000</b>		<b>47'297.00</b>	
4604.00	Anteil an Erträgen öffentlicher Unternehmungen		48'716.00		47'000		47'297.00
<b>8730</b>	<b>Nichtelektrische Energie</b>	<b>225'923.85</b>		<b>240'200</b>		<b>146'636.00</b>	
	<b>Nettoergebnis</b>		<b>225'923.85</b>		<b>240'200</b>		<b>146'636.00</b>
3000.00	Entschädigungen, Tag- und Sitzungsgelder an Behörden und Kommissionen	980.00					
3050.00	AG-Beiträge AHV, IV, EO, ALV, Verwaltungskosten	63.00					
3054.00	AG-Beiträge an Familienausgleichskasse	10.55					
3130.04	Mitglieder- und Verbandsbeiträge	600.00		200		600.00	
3170.00	Reisekosten und Spesen	99.30					
3637.00	Beiträge an private Haushalte	224'171.00		240'000		146'036.00	

## Erfolgsrechnung

Einzelkonten nach Funktionen		Rechnung 2023		Budget 2023		Rechnung 2022	
		Aufwand	Ertrag	Aufwand	Ertrag	Aufwand	Ertrag
<b>8791</b>	<b>Schnitzelheizung</b>	<b>219'771.54</b>	<b>236'130.30</b>	<b>250'400</b>	<b>230'000</b>	<b>324'689.55</b>	<b>264'413.90</b>
	<b>Nettoergebnis</b>	<b>16'358.76</b>			<b>20'400</b>		<b>60'275.65</b>
3000.00	Entschädigungen, Tag- und Sitzungsgelder an Behörden und Kommissionen	3'920.00		3'000		4'710.00	
3010.00	Löhne des Verwaltungs- und Betriebspersonals	252.60					
3050.00	AG-Beiträge AHV, IV, EO, ALV, Verwaltungskosten	218.40		200		254.00	
3054.00	AG-Beiträge an Familienausgleichskasse	36.85				44.45	
3090.00	Aus- und Weiterbildung					700.05	
3099.00	Übriger Personalaufwand	60.00		100		60.00	
3101.00	Betriebs-, Verbrauchsmaterial			100		683.05	
3111.00	Anschaffung Apparate, Maschinen, Geräte, Fahrzeuge, Werkzeuge	3'274.50		7'000		12'113.30	
3120.00	Ver- und Entsorgung Liegenschaften VV	102'089.65		130'000		131'444.15	
3130.00	Dienstleistungen Dritter	323.10		1'000		201.95	
3130.02	Verwaltungskosten, Porti, Telefon	607.20		700		620.65	
3130.04	Mitglieder- und Verbandsbeiträge					323.10	
3132.00	Honorare externe Berater, Gutachter, Fachexperten usw.			10'000			
3132.01	Ingenieur	3'544.70		13'000		5'905.80	
3132.03	Rechtsberatung	1'163.15				2'626.15	
3134.00	Sachversicherungsprämien	852.50		800		852.50	
3144.00	Unterhalt Hochbauten, Gebäude	43'349.29		34'100		108'324.95	
3151.00	Unterhalt Apparate, Maschinen, Geräte, Fahrzeuge, Werkzeuge	7'821.45				397.00	
3160.00	Miete und Pacht Liegenschaften	5'000.00		5'000		5'000.00	
3300.30	Planmässige Abschreibungen übrige Tiefbauten VV	92.00		-1'100		91.00	
3300.40	Planmässige Abschreibungen Hochbauten VV	39'015.00		41'600		39'015.00	
3910.01	Interne Verrechnung von Dienstleist. (Zeiterfassung)	8'151.15		4'900		11'322.45	
4240.00	Benützungsgebühren und Dienstleistungen		183'105.90		185'000		201'470.75
4240.01	Grundgebühren		53'024.40		45'000		62'943.15
<b>9</b>	<b>FINANZEN UND STEUERN</b>	<b>2'260'733.37</b>	<b>8'177'173.83</b>	<b>1'019'200</b>	<b>6'954'300</b>	<b>690'488.27</b>	<b>6'712'095.95</b>
	<b>Nettoergebnis</b>	<b>5'916'440.46</b>		<b>5'935'100</b>		<b>6'021'607.68</b>	
<b>91</b>	<b>Steuern</b>	<b>18'928.67</b>	<b>5'541'157.53</b>	<b>25'200</b>	<b>4'598'000</b>	<b>16'335.76</b>	<b>4'467'398.50</b>
	<b>Nettoergebnis</b>	<b>5'522'228.86</b>		<b>4'572'800</b>		<b>4'451'062.74</b>	

## Erfolgsrechnung

Einzelkonten nach Funktionen		Rechnung 2023		Budget 2023		Rechnung 2022	
		Aufwand	Ertrag	Aufwand	Ertrag	Aufwand	Ertrag
<b>9100</b>	<b>Allgemeine Gemeindesteuern</b>	<b>13'828.67</b>	<b>4'734'601.33</b>	<b>20'000</b>	<b>3'975'000</b>	<b>10'905.76</b>	<b>4'115'576.25</b>
	<b>Nettoergebnis</b>	<b>4'720'772.66</b>		<b>3'955'000</b>		<b>4'104'670.49</b>	
3181.00	Tatsächliche Forderungsverluste	13'828.67		20'000		10'905.76	
4000.00	Einkommenssteuern natürliche Personen Rechnungsjahr		2'823'717.55		2'630'000		2'621'024.15
4000.10	Einkommenssteuern natürliche Personen früherer Jahre		412'640.10		145'000		404'907.95
4000.20	Nachsteuern Einkommenssteuern natürliche Personen		2'620.56		2'000		2'236.52
4000.40	Aktive Steuerauscheidungen Einkommenssteuern natürliche Personen		11'846.95		35'000		26'967.55
4000.50	Passive Steuerauscheidungen Einkommenssteuern natürliche Personen		-36'304.95		-60'000		-76'256.10
4000.60	Anrechnung ausländischer Quellensteuern natürliche Personen		-3'574.50		-1'000		-1'345.75
4001.00	Vermögenssteuern natürliche Personen Rechnungsjahr		487'518.55		420'000		422'916.75
4001.10	Vermögenssteuern natürliche Personen früherer Jahre		84'580.35		26'700		114'425.30
4001.20	Nachsteuern Vermögenssteuern natürliche Personen		777.67		1'000		514.79
4001.40	Aktive Steuerauscheidungen Vermögenssteuern natürliche Personen		3'466.60		20'000		7'332.40
4001.50	Passive Steuerauscheidungen Vermögenssteuern natürliche Personen		-9'191.85		-20'000		-18'799.70
4002.10	Quellensteuern I natürliche Personen		292'512.58		180'000		146'793.83
4002.20	Quellensteuern II natürliche Personen		1'479.79		40'000		-12'615.06
4008.00	Personensteuern		61'442.68		64'000		60'160.57
4010.00	Gewinnsteuern juristische Personen Rechnungsjahr		498'267.10		340'000		333'912.10
4010.10	Gewinnsteuern juristische Personen früherer Jahre		-49'809.10		16'700		-44'686.25
4010.40	Aktive Steuerauscheidungen Gewinnsteuern juristische Personen		2'975.70		8'000		14'546.25
4010.50	Passive Steuerauscheidungen Gewinnsteuern juristische Personen		-1'034.80				
4011.00	Kapitalsteuern juristische Personen Rechnungsjahr		137'060.95		120'000		110'654.30
4011.10	Kapitalsteuern juristische Personen früherer Jahre		8'402.30		6'600		1'249.40
4011.40	Aktive Steuerauscheidungen Kapitalsteuern juristische Personen		5'235.95		1'000		1'637.25
4011.50	Passive Steuerauscheidungen Kapitalsteuern juristische Personen		-28.85				
<b>9101</b>	<b>Sondersteuern</b>	<b>5'100.00</b>	<b>806'556.20</b>	<b>5'200</b>	<b>623'000</b>	<b>5'430.00</b>	<b>351'822.25</b>
	<b>Nettoergebnis</b>	<b>801'456.20</b>		<b>617'800</b>		<b>346'392.25</b>	
3611.01	Kantonsanteil an der Hundeabgabe	5'100.00		5'200		5'430.00	
4022.00	Grundstückgewinnsteuern		784'456.20		600'000		327'372.25

## Erfolgsrechnung

Einzelkonten nach Funktionen		Rechnung 2023		Budget 2023		Rechnung 2022	
		Aufwand	Ertrag	Aufwand	Ertrag	Aufwand	Ertrag
4033.00	Hundesteuern		22'100.00		23'000		24'450.00
<b>93</b>	<b>Finanz- und Lastenausgleich</b>	<b>709'218.00</b>	<b>1'134'748.00</b>	<b>709'200</b>	<b>1'134'700</b>	<b>506'666.00</b>	<b>812'404.00</b>
	<b>Nettoergebnis</b>	<b>425'530.00</b>		<b>425'500</b>		<b>305'738.00</b>	
<b>9300</b>	<b>Finanz- und Lastenausgleich</b>	<b>709'218.00</b>	<b>1'134'748.00</b>	<b>709'200</b>	<b>1'134'700</b>	<b>506'666.00</b>	<b>812'404.00</b>
	<b>Nettoergebnis</b>	<b>425'530.00</b>		<b>425'500</b>		<b>305'738.00</b>	
3632.10	Anteil Ressourcenausgleich Schulgemeinden	709'218.00		709'200		494'935.00	
3632.20	Anteil demografischer Sonderlastenausgleich Schulgemeinden					11'731.00	
4621.50	Ressourcenausgleichsbeiträge		1'134'748.00		1'134'700		791'896.00
4621.61	Demografische Sonderlastenausgleichsbeiträge						20'508.00
<b>96</b>	<b>Vermögens- und Schuldenverwaltung</b>	<b>242'411.05</b>	<b>1'500'040.95</b>	<b>284'800</b>	<b>253'600</b>	<b>167'486.51</b>	<b>232'012.40</b>
	<b>Nettoergebnis</b>	<b>1'257'629.90</b>			<b>31'200</b>	<b>64'525.89</b>	
<b>9610</b>	<b>Zinsen</b>	<b>82'734.40</b>	<b>137'985.45</b>	<b>78'700</b>	<b>137'600</b>	<b>48'040.37</b>	<b>93'243.10</b>
	<b>Nettoergebnis</b>	<b>55'251.05</b>		<b>58'900</b>		<b>45'202.73</b>	
3181.00	Tatsächliche Forderungsverluste	421.25				457.37	
3400.00	Verzinsung laufende Verbindlichkeiten					38.25	
3401.00	Verzinsung Finanzverbindlichkeiten	53'773.15		52'500		23'932.35	
3499.10	Vergütungszinsen auf Steuern	4'657.70		4'000		8'428.25	
3499.11	Vergütungszinsen auf GGST	626.60		1'000		369.30	
3940.00	Interne Verrechnung von kalkulatorischen Zinsen und Finanzaufwand (SPF)	23'255.70		21'200		14'814.85	
4400.00	Zinsen flüssige Mittel		1'450.10		200		1.30
4401.00	Zinsen Forderungen und Kontokorrente		34.70				158.95
4401.10	Zinsen auf Steuerforderungen		7'385.56		7'000		8'413.71
4401.11	Zinsen auf Grundsteuern		462.05		1'000		14.55
4402.00	Zinsen Finanzanlagen		1'354.15				
4420.00	Dividenden		875.00		800		
4940.00	Interne Verrechnung von kalkulatorischen Zinsen und Finanzaufwand		126'423.89		128'600		84'654.59

## Erfolgsrechnung

Einzelkonten nach Funktionen		Rechnung 2023		Budget 2023		Rechnung 2022	
		Aufwand	Ertrag	Aufwand	Ertrag	Aufwand	Ertrag
<b>9630</b>	<b>Liegenschaften des Finanzvermögens</b>	<b>152'400.65</b>	<b>110'635.50</b>	<b>206'100</b>	<b>116'000</b>	<b>119'446.14</b>	<b>133'769.30</b>
	<b>Nettoergebnis</b>		<b>41'765.15</b>		<b>90'100</b>	<b>14'323.16</b>	
3000.00	Entschädigungen, Tag- und Sitzungsgelder an Behörden und Kommissionen	1'500.00				1'500.00	
3010.00	Löhne des Verwaltungs- und Betriebspersonals			1'500			
3050.00	AG-Beiträge AHV, IV, EO, ALV, Verwaltungskosten	96.30		100		83.15	
3053.00	AG-Beiträge an Unfall- und Personal-Haftpflichtversicherungen	15.40		100		84.70	
3054.00	AG-Beiträge an Familienausgleichskasse	16.20				14.45	
3055.00	AG-Beiträge an Krankentaggeldversicherungen					13.95	
3430.41	Unterhalt Hochbauten, Gebäude Dorfstrasse 22 (Wohnungen)	2'349.35		20'000		656.45	
3430.43	Unterhalt Hochbauten, Gebäude Alte Dorfstr. 3c (Wöschhüsli)	4'185.15		40'000			
3431.00	Nicht baulicher Liegenschaftenunterhalt durch Dritte					295.65	
3431.10	Betriebs- und Verbrauchsmaterial	313.41		500			
3431.20	Anschaffung Mobilien	4'380.45				16'725.30	
3431.30	Unterhalt Mobilien	366.10		6'000		758.55	
3439.10	Ver- und Entsorgung	14'129.85		7'500		15'234.85	
3439.11	Ver- und Entsorgung Dorfstrasse 22	11'032.20		6'600		6'796.50	
3439.30	Sachversicherungsprämien	876.45		3'200		1'007.00	
3439.40	Dienstleistungen Dritter	478.85		2'000		887.20	
3439.60	Honorare externe Berater, Gutachter, Fachexperten etc.			5'000			
3439.90	Übriger Liegenschaftsaufwand FV			200		189.00	
3910.01	Interne Verrechnung von Dienstleist. (Zeiterfassung)			700		92.10	
3940.00	Interne Verrechnung von kalkulatorischen Zinsen und Finanzaufwand (SPF)	112'660.94		112'700		75'107.29	
4430.01	Mietzinsen Liegenschaften FV		90'367.20		95'400		95'367.20
4430.03	Pachtzinsen Liegenschaften FV		11'671.00		11'600		11'539.00
4439.01	Rückerstattungen Raumnebenkosten		8'597.30		9'000		8'183.75
4439.10	übrige Rückerstattungen Dritter						18'679.35
<b>9639</b>	<b>Gewinne und Verluste sowie Wertberichtigungen auf Liegenschaften des Finanzvermögens</b>	<b>7'276.00</b>	<b>1'182'320.00</b>				
	<b>Nettoergebnis</b>	<b>1'175'044.00</b>					
3441.00	Wertberichtigungen Grundstücke FV	7'276.00					
4443.00	Wertberichtigungen Liegenschaften FV		1'178'320.00				



## Erfolgsrechnung

Einzelkonten nach Funktionen		Rechnung 2023		Budget 2023		Rechnung 2022	
		Aufwand	Ertrag	Aufwand	Ertrag	Aufwand	Ertrag
4443.40	Wertberichtigungen Gebäude FV		4'000.00				
<b>9690</b>	<b>Finanzvermögen, n.a.g.</b>		<b>69'100.00</b>				<b>5'000.00</b>
	<b>Nettoergebnis</b>	<b>69'100.00</b>				<b>5'000.00</b>	
4411.60	Gewinne aus Verkäufen von Mobilien FV		69'100.00				5'000.00
<b>97</b>	<b>Rückverteilungen</b>		<b>1'227.35</b>		<b>600</b>		<b>1'522.70</b>
	<b>Nettoergebnis</b>	<b>1'227.35</b>		<b>600</b>	<b>600</b>	<b>1'522.70</b>	
<b>9710</b>	<b>Rückverteilungen aus CO2-Abgabe</b>		<b>1'227.35</b>		<b>600</b>		<b>1'522.70</b>
	<b>Nettoergebnis</b>	<b>1'227.35</b>		<b>600</b>	<b>600</b>	<b>1'522.70</b>	
4699.10	Rückverteilung CO2-Abgabe		1'227.35		600		1'522.70
<b>99</b>	<b>Nicht aufgeteilte Posten</b>	<b>1'290'175.65</b>			<b>967'400</b>		<b>1'198'758.35</b>
	<b>Nettoergebnis</b>		<b>1'290'175.65</b>	<b>967'400</b>		<b>1'198'758.35</b>	
<b>9999</b>	<b>Abschluss</b>	<b>1'290'175.65</b>			<b>967'400</b>		<b>1'198'758.35</b>
	<b>Nettoergebnis</b>		<b>1'290'175.65</b>	<b>967'400</b>		<b>1'198'758.35</b>	
9000.00	Ertragsüberschuss Erfolgsrechnung	1'290'175.65					
9001.00	Aufwandüberschuss Erfolgsrechnung				967'400		1'198'758.35

## Investitionsrechnung

### Erläuterungen zur Investitionsrechnung

# O

#### ALLGEMEINE VERWALTUNG

Investitionsrechnung		Rechnung 2023	Budget 2023	Abweichung (- = Ergebnisverbesserung / + = Ergebnisverschlechterung)
<b>0210</b>	<b>Abteilung Finanzen und Steuern</b>			
5200.01	Software; «Züri-Central», Zentralisierung Nest	3'873.20	33'000.00	-29'126.80 Ein Teilbereich (Zentralisierung) des Projektes wird nicht ausgeführt, weshalb sich die Kosten für 2023 nicht wie budgetiert auf CHF 33'000 belaufen, sondern lediglich auf CHF 19'500. Zudem konnte die Gemeinde Niederweningen von einem Rabatt von CHF 7'800 profitieren, da ihre Programme noch nicht sehr lange im Einsatz waren (Besitzstandsgarantie). Das Objektwesen, knapp CHF 6'000, wurde noch nicht in Rechnung gestellt (Verzögerung der Gesetzgebung). All diese Informationen lagen erst nach der Budgetierung für 2023 vor.
<b>0290</b>	<b>Verwaltungsliegenschaften, übriges</b>			
5040.07	Gemeindehaus, Neubau / Erweiterung	-104'048.49		-104'048.49 Planungskosten im korrekten Konto verbucht. Bau wird nicht ausgeführt.
5290.01	Gemeindehaus, Neubau / Erweiterung Planungskosten	104'048.49		104'048.49

**1****ÖFFENTLICHE ORDNUNG + SICHERHEIT, VERTEIDIGUNG**

Investitionsrechnung	Rechnung 2023	Budget 2023	Abweichung	(- = Ergebnisverbesserung / + = Ergebnisverschlechterung)
----------------------	------------------	----------------	------------	---

<b>1610</b>	<b>Militärische Verteidigung</b>			
5030.01	Schiesstand 300 m (Sanierung Boden künstlicher Kugelfang)		360'000.00	-360'000.00
				Projekt nicht gestartet. Bundesgesetz Umweltschutz und die damit verbundenen Subventionen sind in Revision. Nach Klarheit der neuen Vorschriften und Subventionen wird mit der Sanierung gestartet.

**5****SOZIALE SICHERHEIT**

Investitionsrechnung	Rechnung 2023	Budget 2023	Abweichung	(- = Ergebnisverbesserung / + = Ergebnisverschlechterung)
----------------------	------------------	----------------	------------	---

<b>5730</b>	<b>Asylwesen</b>			
5000.00	Grundstücke VV	355'395.00	355'395.00	
5040.00	Hochbauten VV	70'605.00	70'605.00	
				Übertragung der Liegenschaft "Im Mitteldorf 5" (Haus und Grundstück) vom Finanz- ins Verwaltungsvermögen (Beschluss GV 17.05.2022). Siehe auch Konto 5730.3301.40 und 9630.8540.00.
5040.01	Liegenschaft Im Mitteldorf 5 (Elementbau)	348'198.63	140'000.00	208'198.63
				Bau abgeschlossen. Mehraufwendungen in der Bauausführung. Bauleitung und Fundamentenbau für containerbauweise wurden unterschätzt.

## 6

**VERKEHR UND NACHRICHTENÜBERMITTLUNG**

<b>Investitionsrechnung</b>		<b>Rechnung 2023</b>	<b>Budget 2023</b>	<b>Abweichung</b> (- = Ergebnisverbesserung / + = Ergebnisverschlechterung)
<b>6150</b>	<b>Gemeindestrassen</b>			
5010.00	Strassen / Verkehrswege VV	173'810.00		173'810.00 Liegenschaften nahe Bahnhof, welche mit Perron/Unterführung bebaut wurden, wurden vom Finanz- ins Verwaltungsvermögen übertragen und gehören nun zu Strassen/Verkehrswege.
5010.06	Oberer Hüsliweg	259'110.30	400'000.00	-140'889.70 Realisierung kommt weniger schnell voran wie geplant (Fels, Beton in Untergrund), deswegen weniger Leistungen abgerechnet.
5010.20	Murzlenstrasse, Gesamtsanierung	11'631.50	50'000.00	-38'368.50 Bauprojekt befindet sich in der Mitwirkungsphase. Der Fortschritt des Projektes ist nicht wie geplant.
<b>6210</b>	<b>Bahninfrastruktur</b>			
5030.91	Bahnhof Niederweningen (Projekt Kanton)	150'000.00		150'000.00 Der Kanton hat für "Mehraufwand Projekt" Leistungen verrechnet. Die Kreditabrechnung des gesamten Projektes kann nun erfolgen.
<b>6340</b>	<b>Verkehrsplanung allgemein</b>			
5290.01	Grobkonzept Gesamtverkehr / Teilrevision Verkehrsrichtplan	20'915.80		20'915.80 Mehrkosten und zusätzliche Arbeiten wurden z.L. der Ausgabenkompeten des Gemeinderates bewilligt.

## 7

**UMWELTSCHUTZ UND RAUMORDNUNG**

<b>Investitionsrechnung</b>		<b>Rechnung 2023</b>	<b>Budget 2023</b>	<b>Abweichung</b> (- = Ergebnisverbesserung / + = Ergebnisverschlechterung)
<b>7101</b>	<b>Wasserwerk [Gemeindebetrieb]</b>			
5030.06	Oberer Hüsliweg	267'721.39	250'000.00	17'721.39 Realisierung kommt weniger schnell voran wie geplant (Fels, Beton in Untergrund), deswegen weniger Leistungen abgerechnet.
5030.51	Grundwasserpumpwerk Grüt	171'959.89	250'000.00	-78'040.11 Bis Ende 2024 sollten die Sanierungsarbeiten inkl. Schlussabrechnung erfolgt sein.
6370.01	Wasseranschlussgebühren	-16'446.49	-180'000.00	163'553.51 Die mit dem Budget getroffenen Annahmen zur Bautätigkeit wurden nicht erreicht.

<b>7201</b>	<b>Abwasserbeseitigung [Gemeindebetrieb]</b>				
5030.06	Oberer Hüsliweg	344'359.78	200'000.00	144'359.78	Realisierung kommt weniger schnell voran wie geplant (Fels, Beton in Untergrund), deswegen weniger Leistungen abgerechnet.
5030.90	Kanalisationsnetz, Teilsanierungen	99'820.42	160'000.00	-60'179.58	Abschlussarbeiten werden Anfang 2025 getätigt, leichter Terminverzug bei der Ausführung.
5620.01	Fangkanal (FK) Surb Schneisingen		400'000.00	-400'000.00	Das Projekt konnte noch nicht gestartet werden.
6370.01	Abwasseranschlussgebühren	-24'669.77	-270'000.00	245'330.23	Die mit dem Budget getroffenen Annahmen zur Bautätigkeit wurden nicht erreicht.
<b>7410</b>	<b>Gewässerverbauungen</b>				
5020.01	Hochwasserschutz, Singelenbach, Massnahmen	40'948.25	100'000.00	-59'051.75	Terminverzug bei der Projektabwicklung in der Phase Bauprojekt infolge Abklärungen.
5290.01	Massnahmeplanung Hochwasserschutz	-35'738.30		-35'738.30	Umbuchung von der Investitionsrechnung in die Erfolgsrechnung, da der Betrag unter der Aktivierungsgrenze von 50'000 Franken liegt. Vgl. Konto 7410.3132.04.

# 8

## Volkswirtschaft

### Investitionsrechnung

**Rechnung  
2023**

**Budget Abweichung** (- = Ergebnisverbesserung / + = Ergebnisverschlechterung)  
**2023**

<b>8200</b>	<b>Forstwirtschaft</b>				
5520.01	Beteiligung Forstrevier Wehntal	233'000.00	233'000.00	-	Beteiligung der per 01.01.2023 gegründeten IKA (interkommunalen Anstalt) Forstrevier Wehntal

## 9

**FINANZEN**

<b>Investitionsrechnung</b>		<b>Rechnung 2023</b>	<b>Budget Abweichung</b> (- = Ergebnisverbesserung / + = Ergebnisverschlechterung) <b>2023</b>
<b>9630</b>	<b>Liegenschaften des Finanzvermögens</b>		
8500.00	Übertragung von Grundstücken ins VV	-173'810.00	-173'810.00 Liegenschaften nahe Bahnhof, welche mit Perron/Unterführung bebaut wurden, wurden vom Finanz- ins Verwaltungsvermögen übertragen.
8540.00	Übertragung von Gebäuden ins VV	-426'000.00	-426'000.00 Übertragung "Im Mitteldorf 5" (alte Liegenschaft Asyl, welche vorher im Finanzvermögen geführt wurde) ins Verwaltungsvermögen. Beschluss Gemeindeversammlung vom 17.05.2022.
<b>9690</b>	<b>Finanzvermögen, n.a.g.</b>		
7760.00	Übertragung von realisierten Gewinnen aus Mobilien in die Erfolgsrechnung	69'100.00	69'100.00 Verkauf von Mobilien an Forstbetrieb Wehntal sowie Übertragung des realisierten (Buch-)Gewinnes in die Erfolgsrechnung, vgl. 9690.4411.60.
8060.00	Verkauf von Mobilien	-69'100.00	-69'100.00

## Investitionsrechnung Verwaltungsvermögen

Hauptaufgabenbereiche (Funktionale Gliederung)	Rechnung 2023		Budget 2023		Rechnung 2022	
	Ausgaben	Einnahmen	Ausgaben	Einnahmen	Ausgaben	Einnahmen
<b>0 Allgemeine Verwaltung</b> Nettoergebnis	<b>373.20</b>		<b>33'000</b>		<b>82'073.85</b>	<b>12'291.30</b>
		373.20		33'000		69'782.55
<b>1 Öffentliche Ordnung und Sicherheit</b> Nettoergebnis			<b>360'000</b>			
				360'000		
<b>2 Bildung</b> Nettoergebnis						
<b>3 Kultur, Sport und Freizeit</b> Nettoergebnis						
<b>4 Gesundheit</b> Nettoergebnis						
<b>5 Soziale Sicherheit</b> Nettoergebnis	<b>774'198.63</b>		<b>140'000</b>		<b>440'126.45</b>	
		774'198.63		140'000		440'126.45
<b>6 Verkehr und Nachrichtenübermittlung</b> Nettoergebnis	<b>622'350.70</b>		<b>450'000</b>		<b>405'960.55</b>	
		622'350.70		450'000		405'960.55
<b>7 Umweltschutz und Raumordnung</b> Nettoergebnis	<b>995'077.07</b>	<b>41'116.26</b>	<b>1'455'000</b>	<b>450'000</b>	<b>671'407.25</b>	<b>571'519.40</b>
		953'960.81		1'005'000		99'887.85
<b>8 Volkswirtschaft</b> Nettoergebnis	<b>243'177.00</b>		<b>253'000</b>			
		243'177.00		253'000		
<b>Total Ausgaben / Einnahmen</b>	<b>2'635'176.60</b>	<b>41'116.26</b>	<b>2'691'000</b>	<b>450'000</b>	<b>1'599'568.10</b>	<b>583'810.70</b>
<b>Einnahmenüberschuss / Nettoinvestitionen</b>	<b>0.00</b>	<b>2'594'060.34</b>	<b>0</b>	<b>2'241'000</b>	<b>0.00</b>	<b>1'015'757.40</b>
<b>Total</b>	<b>2'635'176.60</b>	<b>2'635'176.60</b>	<b>2'691'000</b>	<b>2'691'000</b>	<b>1'599'568.10</b>	<b>1'599'568.10</b>

## Investitionsrechnung Verwaltungsvermögen

Einzelkonten nach Funktionen		Rechnung 2023		Budget 2023		Rechnung 2022	
		Ausgaben	Einnahmen	Ausgaben	Einnahmen	Ausgaben	Einnahmen
0	<b>ALLGEMEINE VERWALTUNG</b>	373.20		33'000		82'073.85	12'291.30
	<b>Nettoergebnis</b>		373.20		33'000		69'782.55
02	<b>Allgemeine Dienste</b>	373.20		33'000		82'073.85	12'291.30
	<b>Nettoergebnis</b>		373.20		33'000		69'782.55
0210	<b>Abteilung Finanzen und Steuern</b>	3'873.20		33'000			
	<b>Nettoergebnis</b>		3'873.20		33'000		
5200.01	Software; «Züri-Central», Zentralisierung Nest	3'873.20		33'000			
0290	<b>Verwaltungsliegenschaften, übriges</b>	-3'500.00				82'073.85	12'291.30
	<b>Nettoergebnis</b>	3'500.00					69'782.55
5040.06	Gemeindesaal, Fassadensanierung	-3'500.00				37'044.30	
5040.07	Gemeindehaus, Neubau / Erweiterung	-104'048.49				45'029.55	
5290.01	Gemeindehaus, Neubau / Erweiterung Planungskosten	104'048.49					
6300.01	Investitionsbeiträge vom Bund						12'291.30
1	<b>ÖFFENTLICHE ORDNUNG + SICHERHEIT, VERTEIDIGUNG</b>			360'000			
	<b>Nettoergebnis</b>				360'000		
16	<b>Verteidigung</b>			360'000			
	<b>Nettoergebnis</b>				360'000		
1610	<b>Militärische Verteidigung</b>			360'000			
	<b>Nettoergebnis</b>				360'000		
5030.01	Schiessstand 300 m (Sanierung Boden künstlicher Kugelfang)			360'000			
5	<b>SOZIALE SICHERHEIT</b>	774'198.63		140'000		440'126.45	
	<b>Nettoergebnis</b>		774'198.63		140'000		440'126.45
57	<b>Sozialhilfe und Asylwesen</b>	774'198.63		140'000		440'126.45	
	<b>Nettoergebnis</b>		774'198.63		140'000		440'126.45
5730	<b>Asylwesen</b>	774'198.63		140'000		440'126.45	
	<b>Nettoergebnis</b>		774'198.63		140'000		440'126.45
5000.00	Grundstücke VV	355'395.00					
5040.00	Hochbauten VV	70'605.00					



## Investitionsrechnung Verwaltungsvermögen

Einzelkonten nach Funktionen		Rechnung 2023		Budget 2023		Rechnung 2022	
		Ausgaben	Einnahmen	Ausgaben	Einnahmen	Ausgaben	Einnahmen
5040.01	Liegenschaft Im Mitteldorf 5 (Elementbau)	348'198.63		140'000		440'126.45	
<b>6</b>	<b>VERKEHR UND NACHRICHTENÜBERMITTLUNG</b>	<b>622'350.70</b>		<b>450'000</b>		<b>405'960.55</b>	
	<b>Nettoergebnis</b>		<b>622'350.70</b>		<b>450'000</b>		<b>405'960.55</b>
<b>61</b>	<b>Strassenverkehr</b>	<b>451'434.90</b>		<b>450'000</b>		<b>330'425.10</b>	
	<b>Nettoergebnis</b>		<b>451'434.90</b>		<b>450'000</b>		<b>330'425.10</b>
<b>6150</b>	<b>Gemeindestrassen</b>	<b>451'434.90</b>		<b>450'000</b>		<b>330'425.10</b>	
	<b>Nettoergebnis</b>		<b>451'434.90</b>		<b>450'000</b>		<b>330'425.10</b>
5010.00	Strassen / Verkehrswege VV	173'810.00					
5010.06	Oberer Hüsliweg	259'110.30		400'000		194'661.95	
5010.18	Alte Stations-/Poststrasse, Anpassung infolge Mittelschutzinsel					-1'716.65	
5010.19	Vogelacherstrasse, Teilsanierung West	3'795.90				7'731.15	
5010.20	Murzlenstrasse, Gesamtsanierung	11'631.50		50'000		35'628.75	
5010.21	Alte Stationsstrasse, Erschliessung Bahnhof Dorf	-10'881.65				8'959.45	
5030.91	Bahnhof Dorf, Platzgestaltung	13'968.85					
5060.02	Fahrzeug Werkbetrieb (Kubota; neu)					85'160.45	
<b>62</b>	<b>Öffentlicher Verkehr</b>	<b>150'000.00</b>				<b>31'360.15</b>	
	<b>Nettoergebnis</b>		<b>150'000.00</b>				<b>31'360.15</b>
<b>6210</b>	<b>Bahninfrastruktur</b>	<b>150'000.00</b>				<b>31'360.15</b>	
	<b>Nettoergebnis</b>		<b>150'000.00</b>				<b>31'360.15</b>
5030.91	Bahnhof Niederweningen (Projekt Kanton)	150'000.00					
5040.01	Bahnhof Niederweningen, Möblierung					31'360.15	
<b>63</b>	<b>Verkehr, übrige</b>	<b>20'915.80</b>				<b>44'175.30</b>	
	<b>Nettoergebnis</b>		<b>20'915.80</b>				<b>44'175.30</b>
<b>6340</b>	<b>Verkehrsplanung allgemein</b>	<b>20'915.80</b>				<b>44'175.30</b>	
	<b>Nettoergebnis</b>		<b>20'915.80</b>				<b>44'175.30</b>
5290.01	Grobkonzept Gesamtverkehr / Teilrevision Verkehrsrichtplan	20'915.80				44'175.30	
<b>7</b>	<b>UMWELTSCHUTZ UND RAUMORDNUNG</b>	<b>995'077.07</b>		<b>1'455'000</b>	<b>450'000</b>	<b>671'407.25</b>	<b>571'519.40</b>
	<b>Nettoergebnis</b>		<b>41'116.26</b>		<b>1'005'000</b>		<b>99'887.85</b>
			<b>953'960.81</b>				

## Investitionsrechnung Verwaltungsvermögen

Einzelkonten nach Funktionen		Rechnung 2023		Budget 2023		Rechnung 2022	
		Ausgaben	Einnahmen	Ausgaben	Einnahmen	Ausgaben	Einnahmen
<b>71</b>	<b>Wasserversorgung</b>	<b>427'800.08</b>	<b>16'446.49</b>	<b>500'000</b>	<b>180'000</b>	<b>244'105.58</b>	<b>227'702.29</b>
	<b>Nettoergebnis</b>		<b>411'353.59</b>		<b>320'000</b>		<b>16'403.29</b>
<b>7101</b>	<b>Wasserwerk [Gemeindebetrieb]</b>	<b>427'800.08</b>	<b>16'446.49</b>	<b>500'000</b>	<b>180'000</b>	<b>244'105.58</b>	<b>227'702.29</b>
	<b>Nettoergebnis</b>		<b>411'353.59</b>		<b>320'000</b>		<b>16'403.29</b>
5030.06	Oberer Hüsliweg	267'721.39		250'000		81'802.84	
5030.17	Oberer Hüsliweg, Teilsanierung 2019					-1'463.74	
5030.19	Vogelacherstrasse West, Teilsanierung	-11'881.20					
5030.50	Reservoir Berg, Sanierung					1'831.29	
5030.51	Grundwasserpumpwerk Grüt	171'959.89		250'000		161'935.19	
6370.01	Wasseranschlussgebühren		16'446.49		180'000		227'702.29
<b>72</b>	<b>Abwasserbeseitigung</b>	<b>562'067.04</b>	<b>24'669.77</b>	<b>855'000</b>	<b>270'000</b>	<b>422'003.07</b>	<b>343'817.11</b>
	<b>Nettoergebnis</b>		<b>537'397.27</b>		<b>585'000</b>		<b>78'185.96</b>
<b>7201</b>	<b>Abwasserbeseitigung [Gemeindebetrieb]</b>	<b>562'067.04</b>	<b>24'669.77</b>	<b>855'000</b>	<b>270'000</b>	<b>422'003.07</b>	<b>343'817.11</b>
	<b>Nettoergebnis</b>		<b>537'397.27</b>		<b>585'000</b>		<b>78'185.96</b>
5030.06	Oberer Hüsliweg	344'359.78		200'000		181'118.99	
5030.19	Vogelacherstrasse West, Teilsanierung	18'230.09				1'315.51	
5030.90	Kanalisationsnetz, Teilsanierungen	99'820.42		160'000		145'118.43	
5290.91	Zustandsaufnahme Private Hausanschlüsse	99'656.75		95'000		94'450.14	
5620.01	Fangkanal (FK) Surb Schneisingen			400'000			
6370.01	Abwasseranschlussgebühren		24'669.77		270'000		343'817.11
<b>74</b>	<b>Verbauungen</b>	<b>5'209.95</b>		<b>100'000</b>		<b>5'298.60</b>	
	<b>Nettoergebnis</b>		<b>5'209.95</b>		<b>100'000</b>		<b>5'298.60</b>
<b>7410</b>	<b>Gewässerverbauungen</b>	<b>5'209.95</b>		<b>100'000</b>		<b>5'298.60</b>	
	<b>Nettoergebnis</b>		<b>5'209.95</b>		<b>100'000</b>		<b>5'298.60</b>
5020.01	Hochwasserschutz, Singelenbach, Massnahmen	40'948.25		100'000		48'614.05	
5290.01	Massnahmeplanung Hochwasserschutz	-35'738.30				-43'315.45	
<b>8</b>	<b>VOLKSWIRTSCHAFT</b>	<b>243'177.00</b>		<b>253'000</b>			
	<b>Nettoergebnis</b>		<b>243'177.00</b>		<b>253'000</b>		

## Investitionsrechnung Verwaltungsvermögen

Einzelkonten nach Funktionen		Rechnung 2023		Budget 2023		Rechnung 2022	
		Ausgaben	Einnahmen	Ausgaben	Einnahmen	Ausgaben	Einnahmen
82	Forstwirtschaft Nettoergebnis	233'000.00	233'000.00	233'000	233'000		
8200	Forstwirtschaft Nettoergebnis	233'000.00	233'000.00	233'000	233'000		
5520.01	Beteiligung Forstrevier Wehntal	233'000.00		233'000			
87	Brennstoffe und Energie Nettoergebnis	10'177.00	10'177.00	20'000	20'000		
8791	Schnitzelheizung Nettoergebnis	10'177.00	10'177.00	20'000	20'000		
5040.02	Oelfeuerungsanlage, Sanierung	10'177.00		20'000			
9	FINANZEN Nettoergebnis	41'116.26 2'594'060.34	2'635'176.60	450'000 2'241'000	2'691'000	583'810.70 1'015'757.40	1'599'568.10
99	Nicht aufgeteilte Posten Nettoergebnis	41'116.26 2'594'060.34	2'635'176.60	450'000 2'241'000	2'691'000	583'810.70 1'015'757.40	1'599'568.10
9999	Abschluss Nettoergebnis	41'116.26 2'594'060.34	2'635'176.60	450'000 2'241'000	2'691'000	583'810.70 1'015'757.40	1'599'568.10
5900.01	Passivierte Einnahmen	41'116.26		450'000		583'810.70	
6900.01	Aktivierete Ausgaben		2'635'176.60		2'691'000		1'599'568.10

## Investitionsrechnung Finanzvermögen

Hauptaufgabenbereiche (Funktionale Gliederung)	Rechnung 2023		Budget 2023		Rechnung 2022	
	Ausgaben	Einnahmen	Ausgaben	Einnahmen	Ausgaben	Einnahmen
9630 Liegenschaften des Finanzvermögen		599'810.00				
9690 Mobilien und übrige Sachanlagen des Finanzvermögens	69'100.00	69'100.00			5'000.00	5'000.00
<b>Total Ausgaben / Einnahmen</b>	<b>69'100.00</b>	<b>668'910.00</b>	<b>0</b>	<b>0</b>	<b>5'000.00</b>	<b>5'000.00</b>
<b>Einnahmenüberschuss / Nettoinvestitionen</b>	<b>599'810.00</b>	<b>0.00</b>	<b>0</b>	<b>0</b>	<b>0.00</b>	<b>0.00</b>
<b>Total</b>	<b>668'910.00</b>	<b>668'910.00</b>	<b>0</b>	<b>0</b>	<b>5'000.00</b>	<b>5'000.00</b>

## Investitionsrechnung Finanzvermögen

Einzelkonten nach Funktionen		Rechnung 2023		Budget 2023		Rechnung 2022	
		Ausgaben	Einnahmen	Ausgaben	Einnahmen	Ausgaben	Einnahmen
<b>96</b>	<b>Vermögens- und Schuldenverwaltung</b>						
	<b>Nettoergebnis</b>	<b>69'100.00</b>	<b>668'910.00</b>			<b>5'000.00</b>	<b>5'000.00</b>
		<b>599'810.00</b>					
<b>9630</b>	<b>Liegenschaften des Finanzvermögens</b>		<b>599'810.00</b>				
8500.00	Übertragung von Grundstücken ins VV		173'810.00				
8540.00	Übertragung von Gebäuden ins VV		426'000.00				
<b>9690</b>	<b>Finanzvermögen, n.a.g.</b>	<b>69'100.00</b>	<b>69'100.00</b>			<b>5'000.00</b>	<b>5'000.00</b>
7760.00	Übertragung von realisierten Gewinnen aus Mobilien in die	69'100.00				5'000.00	
8060.00	Verkauf von Mobilien		69'100.00				5'000.00
<b>99</b>	<b>Nicht aufgeteilte Posten</b>	<b>599'810.00</b>					
	<b>Nettoergebnis</b>		<b>599'810.00</b>				
<b>9999</b>	<b>Abschluss</b>	<b>599'810.00</b>					
7990.00	Abgang Sachanlagen FV	599'810.00					

**Bilanz**

<b>Aktiven</b>		<b>01.01.2023</b>	<b>31.12.2023</b>
	<b>AKTIVEN</b>	<b>33'644'279.15</b>	<b>39'639'151.28</b>
<b>10</b>	<b>Finanzvermögen (FV)</b>	<b>23'020'487.50</b>	<b>27'102'426.04</b>
<b>100</b>	<b>Flüssige Mittel und kurzfristige Geldanlagen</b>	<b>5'640'406.55</b>	<b>6'536'953.13</b>
<b>1000</b>	<b>Kasse</b>	<b>26'393.25</b>	<b>17'415.00</b>
1000.00	Kasse	26'093.25	17'115.00
1000.20	Vorschuss Bibliothek	300.00	300.00
<b>1001</b>	<b>Post</b>	<b>2'742'609.56</b>	<b>3'253'001.14</b>
1001.00	Postcheck-Konto CH05 0900 0000 8004 4880 9	2'742'609.56	3'253'001.14
<b>1002</b>	<b>Bank</b>	<b>2'871'403.74</b>	<b>766'536.99</b>
1002.00	Zürcher Kantonalbank Dielsdorf CH91 0070 0112 5004 2500 9	1'621'168.45	672'782.55
1002.01	Bezirkssparkasse Dielsdorf CH25 0838 9016 5023 7000 4	1'250'235.29	93'754.44
<b>1003</b>	<b>Kurzfristige Geldmarktanlagen</b>		<b>2'500'000.00</b>
1003.00	Kurzfristige Festgeldanlagen		2'500'000.00
<b>101</b>	<b>Forderungen</b>	<b>2'245'048.24</b>	<b>2'407'418.81</b>
<b>1010</b>	<b>Forderungen aus Lieferungen und Leistungen gegenüber Dritten</b>	<b>719'029.10</b>	<b>808'168.78</b>
1010.00	Forderungen Sammelkonto (Rechnungen Nest)	631'365.60	712'932.95
1010.01	Forderungen (manuelle Sollstellung)	39'842.50	44'808.48
1010.02	Forderungen ZL SVA Zürich	47'821.00	50'217.35
1010.10	Forderungen Verrechnungssteuer		210.00
<b>1011</b>	<b>Kontokorrente mit Dritten</b>	<b>31'222.57</b>	<b>9'273.69</b>
1011.12	Kontokorrent mit ZV Sozialdienste Bezirk Dielsdorf	20'838.10	
1011.13	Kontokorrent mit ZV Wasserversorgung Melioration Wehntal	4'354.77	9'273.69
1011.20	Kontokorrent mit SVA Zürich, Ergänzungsleistungen Quartalszahlungen	6'029.70	

<b>1012</b>	<b>Steuerforderungen</b>	<b>472'432.17</b>	<b>658'767.66</b>
1012.00	Forderungen allgemeine Gemeindesteuern	472'432.17	641'044.42
1012.02	Forderungen aus Nachsteuern		2'589.24
1012.03	Forderungen aus NOV		15'134.00
<b>1014</b>	<b>Transferforderungen</b>	<b>588'801.59</b>	<b>603'498.43</b>
1014.30	Transferforderungen Beiträge von Gemeinwesen und Dritten	588'801.59	603'498.43
<b>1015</b>	<b>Interne Kontokorrente (Abrechnungskonten)</b>	<b>126'959.95</b>	<b>57'835.10</b>
1015.21	Abrechnungskonto Quellensteuern II		960.00
1015.23	Abrechnungskonto Steuerauscheidungen	80'912.90	43'331.25
1015.24	Abrechnungskonto Anrechnung ausländischer Quellensteuern natürliche Personen	2'310.20	5'947.45
1015.30	Abrechnungskonto Lohnverarbeitung	496.90	
1015.55	Abrechnungskonto KLIB	43'239.95	7'596.40
<b>1019</b>	<b>Übrige Forderungen</b>	<b>306'602.86</b>	<b>269'875.15</b>
1019.00	Mietzinsdepots Sozialhilfe	16'393.35	21'111.05
1019.20	MWST-Vorsteuerguthaben ER Wasserwerk	6'227.85	8'687.79
1019.21	MWST-Vorsteuerguthaben IR Wasserwerk	13'078.38	19'878.77
1019.22	MWST-Vorsteuerguthaben ER Abwasserbeseitigung	1'395.19	808.37
1019.23	MWST-Vorsteuerguthaben IR Abwasserbeseitigung	17'541.49	14'005.71
1019.24	MWST-Vorsteuerguthaben ER Abfallwirtschaft	5'794.90	5'538.76
1019.30	Quartierplan Vorderegg, Vorschusskonto	96'927.05	101'306.15
1019.32	Privater Erschliessungsplan Murzlenstrasse Nord, Vorschusskonto	20'105.25	20'105.25
1019.91	Guthaben Baudepositen	129'139.40	78'433.30
<b>102</b>	<b>Kurzfristige Finanzanlagen</b>		<b>2'500'000.00</b>
<b>1023</b>	<b>Festgelder</b>		<b>2'500'000.00</b>
1023.01	Festgeld ZKB, 18.12.2023 - 17.06.2024, 1.5 %		2'500'000.00
<b>104</b>	<b>Aktive Rechnungsabgrenzungen (aRA)</b>	<b>113'574.71</b>	<b>61'362.10</b>
<b>1040</b>	<b>Aktive RA Personalaufwand</b>	<b>4'522.90</b>	<b>1'039.10</b>
1040.00	Aktive RA Personalaufwand	4'522.90	1'039.10
<b>1043</b>	<b>Aktive RA Transfers der Erfolgsrechnung</b>	<b>53'656.16</b>	<b>19'897.40</b>
1043.00	Aktive RA Transfers der Erfolgsrechnung	53'656.16	19'897.40

<b>1044</b>	<b>Aktive RA Finanzaufwand / Finanzertrag</b>	<b>18'694.90</b>	<b>3'404.40</b>
1044.00	Aktive RA Finanzaufwand / Finanzertrag	18'694.90	3'404.40
<b>1045</b>	<b>Aktive RA übriger betrieblicher Ertrag</b>	<b>36'700.75</b>	<b>37'021.20</b>
1045.00	Aktive RA übriger betrieblicher Ertrag	36'700.75	37'021.20
<b>108</b>	<b>Sach- und immaterielle Anlagen Finanzvermögen</b>	<b>15'021'458.00</b>	<b>15'596'692.00</b>
<b>1080</b>	<b>Grundstücke FV</b>	<b>12'939'458.00</b>	<b>13'936'692.00</b>
1080.00	Grundstücke FV	12'939'458.00	13'936'692.00
<b>1084</b>	<b>Gebäude FV</b>	<b>2'082'000.00</b>	<b>1'660'000.00</b>
1084.00	Gebäude FV	2'082'000.00	1'660'000.00
<b>14</b>	<b>Verwaltungsvermögen (VV)</b>	<b>10'623'791.65</b>	<b>12'536'725.24</b>
<b>140</b>	<b>Sachanlagen Verwaltungsvermögen</b>	<b>7'996'323.66</b>	<b>9'598'379.31</b>
<b>1400</b>	<b>Grundstücke VV</b>		<b>355'395.00</b>
1400.00	Grundstücke allgemeiner Haushalt		355'395.00
<b>1401</b>	<b>Strassen und Verkehrswege</b>	<b>3'253'222.26</b>	<b>3'441'667.72</b>
1401.00	Strassen / Verkehrswege allgemeiner Haushalt	10'616'620.45	10'868'580.15
1401.09	WB Strassen / Verkehrswege allgemeiner Haushalt	-7'363'398.19	-7'426'912.43
<b>1403</b>	<b>Übrige Tiefbauten</b>	<b>1'254'058.77</b>	<b>1'461'842.94</b>
1403.00	Tiefbauten allgemeiner Haushalt	732'917.65	728'265.65
1403.09	WB Tiefbauten allgemeiner Haushalt	-316'439.62	-326'922.62
1403.11	Tiefbauten EWB Wasserwerk	3'232'837.14	3'403'083.14
1403.12	Tiefbauten EWB Abwasserbeseitigung	2'129'886.90	1'751'368.14
1403.19	WB Tiefbauten EWB Wasserwerk	-1'646'547.62	-1'634'690.71
1403.29	WB Tiefbauten EWB Abwasserbeseitigung	-2'878'595.68	-2'459'260.66
<b>1404</b>	<b>Hochbauten</b>	<b>1'951'008.23</b>	<b>2'566'694.67</b>
1404.00	Hochbauten allgemeiner Haushalt	10'833'554.03	11'688'984.11
1404.09	WB Hochbauten allgemeiner Haushalt	-8'882'545.80	-9'122'289.44
<b>1406</b>	<b>Mobilien VV</b>	<b>122'787.42</b>	<b>99'690.42</b>
1406.00	Mobilien allgemeiner Haushalt	651'338.50	443'677.95
1406.09	WB Mobilien allgemeiner Haushalt	-528'551.08	-343'987.53



<b>1407</b>	<b>Anlagen im Bau VV</b>	<b>1'415'246.98</b>	<b>1'673'088.56</b>
1407.00	Anlagen im Bau allgemeiner Haushalt	993'983.54	759'221.55
1407.09	WB Anlagen im Bau allgemeiner Haushalt	-15'541.30	
1407.11	Anlagen im Bau EWB Wasserwerk	228'276.88	360'979.37
1407.12	Anlagen im Bau EWB Abwasserbeseitigung	208'527.86	552'887.64
<b>1409</b>	<b>Übrige Sachanlagen</b>		
1409.11	Übrige Sachanlagen EWB Wasserwerk	15'509.50	15'509.50
1409.19	WB übrige Sachanlagen EWB Wasserwerk	-15'509.50	-15'509.50
<b>142</b>	<b>Immaterielle Anlagen</b>	<b>688'241.22</b>	<b>761'269.16</b>
<b>1420</b>	<b>Software</b>		
1420.00	Software allgemeiner Haushalt	342'435.30	342'435.30
1420.09	WB Software allgemeiner Haushalt	-342'435.30	-342'435.30
<b>1427</b>	<b>Immaterielle Anlagen in Realisierung</b>	<b>232'917.92</b>	<b>145'111.37</b>
1427.00	Immaterielle Anlagen in Realisierung allgemeiner Haushalt	212'948.70	124'614.85
1427.09	WB Immaterielle Anlagen in Realisierung allgemeiner Haushalt	-527.30	
1427.11	Immaterielle Anlagen in Realisierung EWB Wasserwerk	32'442.15	20'496.52
1427.19	WB übrige immaterielle Anlagen in Realisierung EWB Wasserwerke	-11'945.63	
<b>1429</b>	<b>Übrige immaterielle Anlagen</b>	<b>455'323.30</b>	<b>616'157.79</b>
1429.00	Übrige immaterielle Anlagen allgemeiner Haushalt	329'741.25	510'646.99
1429.09	WB übrige immaterielle Anlagen allgemeiner Haushalt	-246'873.49	-278'945.49
1429.11	Übrige immaterielle Anlagen EWB Wasserwerk	65'922.50	65'922.50
1429.12	Übrige immaterielle Anlagen EWB Abwasserbeseitigung	855'616.20	955'272.95
1429.19	WB übrige immaterielle Anlagen EWB Wasserwerk	-65'922.50	-65'922.50
1429.29	WB übrige immaterielle Anlagen EWB Abwasserbeseitigung	-483'160.66	-570'816.66
<b>145</b>	<b>Beteiligungen, Grundkapitalien</b>	<b>1'489'226.77</b>	<b>1'727'076.77</b>
<b>1452</b>	<b>Beteiligungen an Gemeinden und Zweckverbänden</b>	<b>370'666.77</b>	<b>603'666.77</b>
1452.00	Beteiligungen an Gemeinden und Zweckverbänden allgemeiner Haushalt	370'666.77	603'666.77
<b>1454</b>	<b>Beteiligungen an öffentlichen Unternehmungen</b>	<b>1'073'560.00</b>	<b>1'078'410.00</b>
1454.00	Beteiligungen an öffentlichen Unternehmungen allgemeiner Haushalt	1'078'410.00	1'078'410.00
1454.09	WB Beteiligungen an öffentlichen Unternehmungen allgemeiner Haushalt	-4'850.00	

<b>1456</b>	<b>Beteiligungen an privaten Organisationen ohne Erwerbszweck</b>	<b>45'000.00</b>	<b>45'000.00</b>
1456.00	Beteiligungen an privaten Organisationen ohne Erwerbszweck allgemeiner Haushalt	45'000.00	45'000.00
<b>146</b>	<b>Investitionsbeiträge</b>	<b>450'000.00</b>	<b>450'000.00</b>
<b>1462</b>	<b>Investitionsbeiträge an Gemeinden und Zweckverbände</b>		
1462.11	Investitionsbeiträge an Gemeinden und Zweckverbände EWB Wasserwerk	154'134.00	
1462.19	WB Investitionsbeiträge an Gemeinden und Zweckverbände Eigenwirtschaftsbetriebe	-154'134.00	
<b>1466</b>	<b>Investitionsbeiträge an private Organisationen ohne Erwerbszweck</b>	<b>450'000.00</b>	<b>450'000.00</b>
1466.00	Investitionsbeiträge an private Organisationen ohne Erwerbszweck allgemeiner Haushalt	470'000.00	450'000.00
1466.09	WB Investitionsbeiträge an private Organisationen ohne Erwerbszweck allgemeiner Haushalt	-20'000.00	

**Bilanz**

<b>Passiven</b>		<b>01.01.2023</b>	<b>31.12.2023</b>
	<b>PASSIVEN</b>	<b>33'644'279.15</b>	<b>39'639'151.28</b>
<b>20</b>	<b>Fremdkapital</b>	<b>10'340'072.34</b>	<b>14'882'354.72</b>
<b>200</b>	<b>Laufende Verbindlichkeiten</b>	<b>4'989'365.59</b>	<b>8'518'580.39</b>
<b>2000</b>	<b>Laufende Verbindlichkeiten aus Lieferungen und Leistungen von Dritten</b>	<b>1'230'953.03</b>	<b>1'399'167.84</b>
2000.00	Kreditoren Sammelkonto	1'230'806.63	1'399'076.04
2000.10	Sozialversicherungen (AHV/ALV/FAK)		91.80
2000.11	Personalvorsorgeeinrichtungen BVK	146.40	
<b>2001</b>	<b>Kontokorrente mit Dritten</b>	<b>51'539.04</b>	<b>188'215.51</b>
2001.10	Kontokorrent mit ZV Feuerwehr Wehntal	14'016.19	50'297.31
2001.11	Kontokorrent mit ZV Zivilschutzregion Lägern-Egg	32'155.15	30'559.80
2001.12	Kontokorrent mit ZV Sozialdienste Bezirk Dielsdorf		10'182.70
2001.14	Kontokorrent mit Planungsgruppe Zürcher Unterland	5'367.70	4'909.10
2001.20	Kontokorrent mit Ergänzungsleistungen SVA		92'266.60
<b>2002</b>	<b>Steuern</b>	<b>643'876.51</b>	<b>281'719.30</b>
2002.00	Verpflichtungen aus allgemeinen Gemeindesteuern	568'555.91	218'995.64
2002.20	MWST Wasserwerk	16'634.15	14'407.15
2002.22	MWST Abwasserbeseitigung	53'357.39	42'181.51
2002.24	MWST Abfallwirtschaft	4'810.94	5'680.76
2002.26	MWST Schwimmbad	518.12	454.24
<b>2005</b>	<b>Interne Kontokorrente (Abrechnungskonten)</b>	<b>1'315'238.11</b>	<b>2'258'477.74</b>
2005.12	Ablieferungen Steuern Rechnungsjahr	811'619.17	1'326'025.06
2005.13	Ablieferungen Steuern frühere Jahre	129'480.50	430'427.55
2005.15	Abrechnungskonto interne Steuerbuchungen	2'573.50	27'117.80
2005.20	Abrechnungskonto Quellensteuern I	241'186.05	464'110.25
2005.22	Abrechnungskonto Nachsteuern	6'019.25	1'395.53
2005.26	Abrechnungskonto Aufteilung Pol./Schulgemeinde	598.55	50.65
2005.41	Abrechnungskonto ESR-Eingänge Steuern HRM2 (01-102297-2)	4'376.65	
2005.51	Abrechnungskonto Diverses	10'922.35	9'350.90

2005.54	Forstrevier Niederweningen-Schleinikon	108'462.09	
<b>2006</b>	<b>Depotgelder und Kautionen</b>	<b>1'747'758.90</b>	<b>4'391'000.00</b>
2006.10	Depots für Grundstückgewinnsteuern	1'747'000.00	4'391'000.00
2006.30	Baudepositen	758.90	
<b>201</b>	<b>Kurzfristige Finanzverbindlichkeiten</b>	<b>500'000.00</b>	
<b>2014</b>	<b>Kurzfristiger Anteil langfristiger Verbindlichkeiten</b>	<b>500'000.00</b>	
2014.40	Kurzfristiger Anteil von langfristigen Darlehen	500'000.00	
<b>204</b>	<b>Passive Rechnungsabgrenzungen (pRA)</b>	<b>22'008.15</b>	<b>32'833.33</b>
<b>2040</b>	<b>Passive RA Personalaufwand</b>		<b>313.50</b>
2040.00	Passive RA Personalaufwand		313.50
<b>2041</b>	<b>Passive RA Sach- und übriger Betriebsaufwand</b>	<b>1'218.70</b>	<b>232.77</b>
2041.00	Passive RA Sach- und übriger Betriebsaufwand	1'218.70	232.77
<b>2043</b>	<b>Passive RA Transfers der Erfolgsrechnung</b>	<b>11'437.85</b>	<b>25'876.46</b>
2043.00	Passive RA Transfers der Erfolgsrechnung	11'437.85	25'876.46
<b>2044</b>	<b>Passive RA Finanzaufwand / Finanzertrag</b>	<b>9'036.60</b>	<b>6'370.60</b>
2044.00	Passive RA Finanzaufwand / Finanzertrag	9'036.60	6'370.60
<b>2045</b>	<b>Passive RA übriger betrieblicher Ertrag</b>	<b>315.00</b>	<b>40.00</b>
2045.00	Passive RA übriger betrieblicher Ertrag	315.00	40.00
<b>205</b>	<b>Kurzfristige Rückstellungen</b>	<b>58'550.50</b>	<b>60'792.90</b>
<b>2050</b>	<b>Kurzfristige Rückstellungen aus Mehrleistungen des Personals</b>	<b>58'550.50</b>	<b>60'792.90</b>
2050.00	Kurzfristige Rückstellungen aus Mehrleistungen des Personals	58'550.50	60'792.90
<b>206</b>	<b>Langfristige Finanzverbindlichkeiten</b>	<b>4'500'000.00</b>	<b>6'000'000.00</b>
<b>2064</b>	<b>Darlehen, Schuldscheine</b>	<b>4'500'000.00</b>	<b>6'000'000.00</b>
2064.03	Darlehen Postfinance, 21.03.2022 - 22.03.2027; 0.540 %	2'000'000.00	2'000'000.00
2064.04	Darlehen BSK, 23.05.2022 - 23.05.2026; 0.850 %	2'500'000.00	2'500'000.00
2064.05	Darlehen ZKB, 15.05.2023 - 15.05.2028; 2.210 %		1'500'000.00

<b>209</b>	<b>Verbindlichkeiten gegenüber Fonds im Fremdkapital</b>	<b>270'148.10</b>	<b>270'148.10</b>
<b>2091</b>	<b>Verbindlichkeiten gegenüber Fonds im Fremdkapital</b>	<b>270'148.10</b>	<b>270'148.10</b>
2091.00	Ersatzabgaben für Schutzraumbauten	270'148.10	270'148.10
<b>29</b>	<b>Eigenkapital</b>	<b>23'304'206.81</b>	<b>24'756'796.56</b>
<b>290</b>	<b>Verpflichtungen (+) bzw. Vorschüsse (-) gegenüber Spezialfinanzierungen im Eigenkapital</b>	<b>2'933'031.08</b>	<b>3'095'445.18</b>
<b>2900</b>	<b>Spezialfinanzierungen im Eigenkapital</b>	<b>2'933'031.08</b>	<b>3'095'445.18</b>
2900.10	Spezialfinanzierung Wasserwerk	1'771'691.70	1'916'484.78
2900.20	Spezialfinanzierung Abwasserbeseitigung	604'499.04	652'188.81
2900.30	Spezialfinanzierung Abfallwirtschaft	556'840.34	526'771.59
<b>299</b>	<b>Bilanzüberschuss/-fehlbetrag</b>	<b>20'371'175.73</b>	<b>21'661'351.38</b>
<b>2990</b>	<b>Jahresergebnis</b>	<b>-1'198'758.35</b>	<b>1'290'175.65</b>
2990.00	Jahresergebnis	-1'198'758.35	1'290'175.65
<b>2999</b>	<b>Kumulierte Ergebnisse der Vorjahre</b>	<b>21'569'934.08</b>	<b>20'371'175.73</b>
2999.00	Kumulierte Ergebnisse der Vorjahre	21'569'934.08	20'371'175.73